

**Helyi
Esélyegyenlőségi
Program**

Gyórság Község Önkormányzata



2024-2029

Tartalom

Helyi Esélyegyenlőségi Program (HEP).....	3
Bevezetés.....	3
A település bemutatása.....	3
Értékeink, küldetésünk.....	3
Célok.....	3
A Helyi Esélyegyenlőségi Program Helyzetelemzése (HEP HE).....	5
1. Jogszabályi háttér bemutatása.....	5
2. Stratégiai környezet bemutatása.....	5
3. A mélyszegénységben élők és a romák helyzete, esélyegyenlősége.....	7
4. A gyermekek helyzete, esélyegyenlősége, gyermekszegénység.....	9
5. A nők helyzete, esélyegyenlősége.....	12
6. Az idősek helyzete, esélyegyenlősége.....	13
7. A fogyatékkal élők helyzete, esélyegyenlősége.....	14
8. Helyi partnerség, lakossági önszerveződések, civil szervezetek és for-profit szereplők társadalmi felelősségvállalása.....	16
9. A helyi esélyegyenlőségi program nyilvánossága.....	16
A Helyi Esélyegyenlőségi Program Intézkedési Terve (HEP IT).....	17
1. A HEP IT részletei.....	17
A helyzetelemzés megállapításainak összegzése.....	17
Jövőképünk.....	17
Az intézkedési területek részletes kifejtése (kitöltése javasolt, opcionális).....	18
2. Összegző táblázat - A Helyi Esélyegyenlőségi Program Intézkedési Terve (HEP IT).....	19
3. Megvalósítás.....	21
3.1 A megvalósítás előkészítése.....	21
3.2 A megvalósítás folyamata.....	21
3.3 Monitoring és visszacsatolás.....	24
3.4 Nyilvánosság.....	24
3.6 Érvényesülés, módosítás.....	25
4. Elfogadás módja és dátuma.....	26

Helyi Esélyegyenlőségi Program (HEP)

Bevezetés

Összhangban az Egyenlő Bánásmódról és az Esélyegyenlőség Előmozdításáról szóló 2003. évi CXXV. törvény, a helyi esélyegyenlőségi programok elkészítésének szabályairól és az esélyegyenlőségi mentorokról szóló 2021.06.30-án módosított 321/2011. (XII. 27.) Korm. rendelet alapján megjelent Belügyminisztérium „Módszertani útmutató a helyi esélyegyenlőségi programok elkészítésének szempontjaihoz és a program felülvizsgálatához” c. dokumentum szerint átdolgozva, Gyórság Önkormányzata Esélyegyenlőségi Programban rögzíti az esélyegyenlőség érdekében szükséges feladatokat.

Az önkormányzat vállalja, hogy az elkészült és elfogadott Esélyegyenlőségi Programmal összehangolja a település más dokumentumait¹, valamint az önkormányzat fenntartásában lévő intézmények működtetését. Vállalja továbbá, hogy az Esélyegyenlőségi Program elkészítése során bevonja partneri kapcsolatrendszerét, különös tekintettel a köznevelés állami és nem állami intézményfenntartóira.

Jelen helyzetelemzés az Esélyegyenlőségi Program megalapozását szolgálja.

A település bemutatása

Gyórság Gyórtól 16,5 km, délkeletre fekvő község. Szomszédai északon Töltéstava, keleten Pázmándfalu, délnyugaton Pannonhalma. A településtől nyugatra, északnyugatra Nyúl község található. Gyórból a 8222-es számú úton közvetlenül megközelíthető, amelyen Gyórság a Gyórhoz a legközelebb eső település. A falu a 81-es és a 82-es főút között helyezkedik el, így a 81-es útról Pér községen keresztül, míg a 82-es útról Pannonhalmán át juthatunk Gyórságra.

A község a Pannonhalmi-dombság és a Sokoró találkozásánál fekszik. A Pannonhalmi-dombság jelentős része a Pannonhalmi Tájvédelmi Körzethez tartozik.

A falu felszíne rendkívül változatos, északon a sík területek, míg a déli részen a dombok és völgyek váltakozása teszi látványossá a település arculatát.

A belterület nagysága 282,9017 ha. A külterület nagy része mezőgazdasági művelés alatt áll. Nagyobb, összefüggő erdőterületek nem találhatóak a településen.

A dombos, völgyes területeken a szántók mellett gyümölcsösöket és szőlőültetvényeket találhatunk.

A község belterületi részei fásítottak, a zöldfelületek gondozására az önkormányzat nagy figyelmet fordít. Kiemelkedő a falu központjában található Milleneumi Emlékpark, amely parkosítottságával, emlékművével méltó környezetet nyújt a megemlékezésre, pihenésre. Számottevő zöldfelület még a pincesorok feletti dombokon található kilátó és emlékpark.

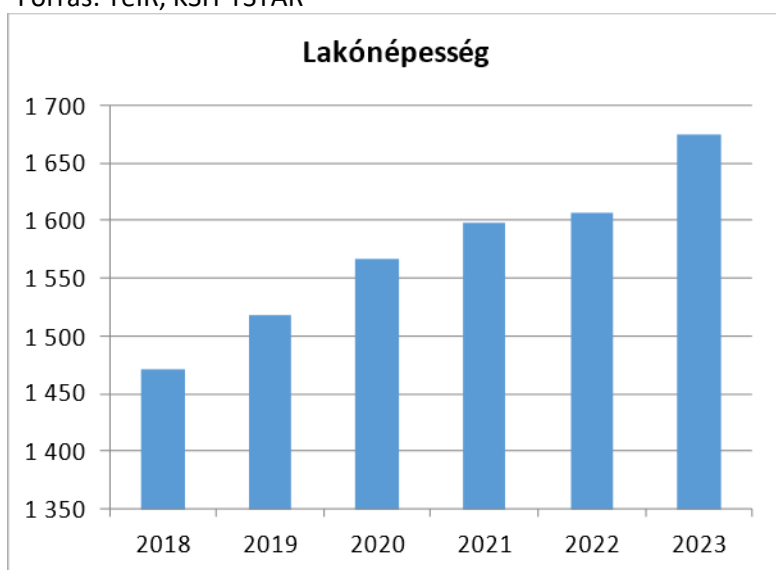
A falu központi részén, a Vörösmarty és a Jókai utca között helyezkedik el a füvesített, gondozott sportpálya, amely kiváló lehetőséget nyújt a szabadidős tevékenységekhez. A pálya mellett kialakításra került egy kisebb játszótér is.

Gyórságon három temető található. Az egyik a település központjában, a parkosított Milleneumi emlékpark mellett, az új temető pedig az Ady Endre utca folytatásában található. A harmadik a Gyórsághoz tartozó Halomalján, a Pér felé vezet út mentén helyezkedik el.

¹ Költségvetési koncepció, Gazdasági program, Szolgáltatástervezési koncepció, Településfejlesztési stratégia, Településrendezési terv, Településszerkezeti terv, Településfejlesztési koncepció

1. számú táblázat - Lakónépesség száma az év végén		
Év	Fő (TS 001)	Változás
2018	1 471	bázis év
2019	1 519	103,26%
2020	1 566	103,09%
2021	1 599	102,11%
2022	1 607	100,50%
2023	1 674	104,17%

Forrás: TeIR, KSH-TSTAR

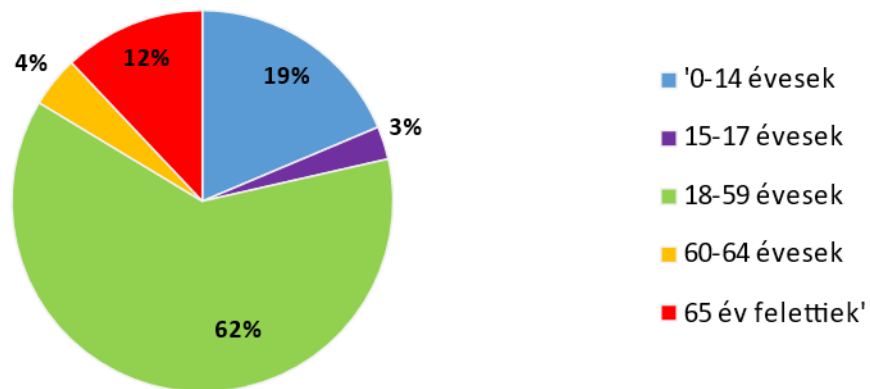


A népesség száma folyamatosan emelkedik, a 2018-as évhez képest 2023-ban 203 fővel emelkedett a lakosok száma.

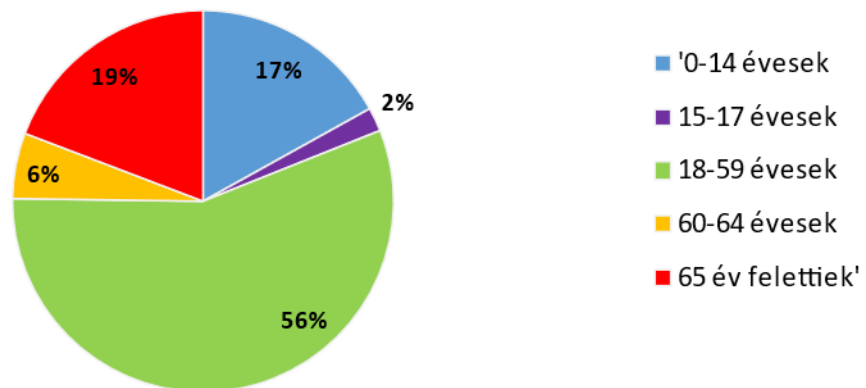
2. számú táblázat - Állandó népesség összetétele nemek és korcsoportok szerint (2021)					
Korcsoport	Fő			Az állandó népességből a megfelelő korcsoportú nők és férfiak aránya (%)	
	Férfiak	Nők	Összesen (TS 003)	Férfiak (TS 005)	Nők (TS 007)
Állandó népesség száma (férfiak TS 004, nők TS 006)	788	791	1579	49,91%	50,09%
0-2 évesek (összes száma TS 008, aránya TS 009)			63	3,99%	
0-14 éves (férfiak TS 010, aránya TS 011; nők TS 012, aránya TS 013)	147	134	281	9,31%	8,49%
15-17 éves (férfiak TS 014, aránya TS 015; nők TS 016, aránya TS 017)	22	16	38	1,39%	1,01%
18-59 éves (férfiak TS 018, aránya TS 019; nők TS 020, aránya TS 021)	490	445	935	31,03%	28,18%
60-64 éves (férfiak TS 022, aránya TS 023; nők TS 024, aránya TS 025)	34	44	78	2,15%	2,79%
65 év feletti (férfiak TS 026, aránya TS 027; nők TS 028, aránya TS 029)	95	152	247	6,02%	9,63%

Forrás: TeIR, KSH-TSTAR

Állandó népesség- férfiak életkori megoszlása



Állandó népesség- nők életkori megoszlása

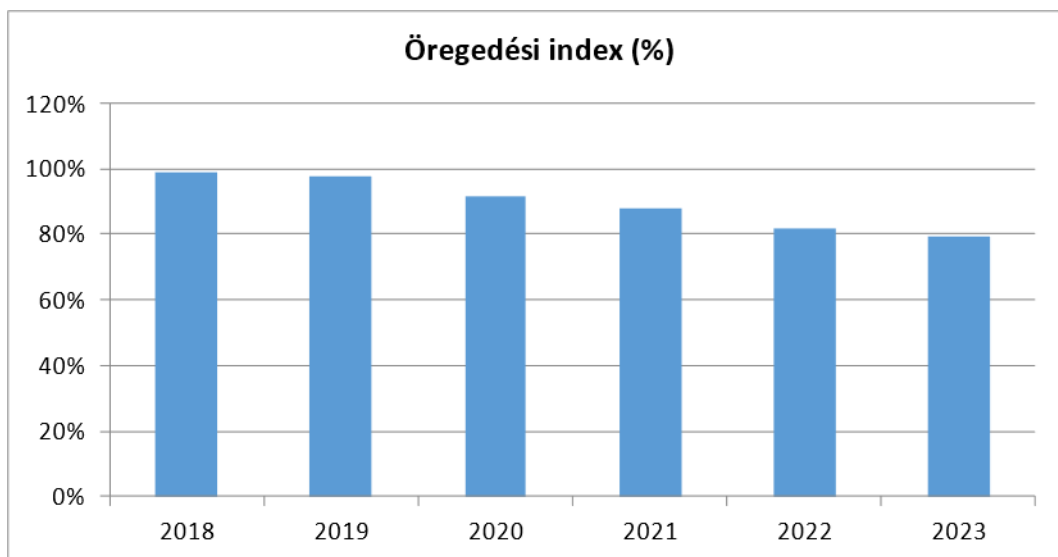


A nők és a férfiak aránya közel azonos, életkorban a 18-59 év közötti korosztály aránya a legmagasabb, az „előregedés” nem veszélyezteti településünket.

3. számú táblázat - Öregedési index

Év	65 év feletti állandó lakosok száma (fő) (TS 026 és TS 028 összesen)	0-14 éves korú állandó lakosok száma (fő) (TS 010 és TS 012 összesen)	Öregedési index % (TS 030)
2018	237	240	98,75%
2019	245	251	97,61%
2020	247	269	91,82%
2021	247	281	87,90%
2022	251	307	81,76%
2023	252	317	79,50%

Forrás: TeIR, KSH-TSTAR



A 65 év feletti állandó lakosok száma 2018-hoz képest 2023-ra 15 fővel emelkedett, azonban a 0-14 éves korú állandó lakosok száma 77 fő számú növekedést mutat. Az öregedési index 79,5 %-os 2023-ban településünkön.

4. számú táblázat - Belföldi vándorlások	
Év	Állandó oda-, és elvándorlások különbségének 1000 állandó lakosra vetített száma (fő) (TS 031)
2018	-0,68
2019	30,10
2020	31,77
2021	25,28
2022	42,60
2023	37,18

Forrás: TeIR, KSH-TSTAR



Az elvándorlások száma 2023-ra csökkenést mutat, ami azt jelzi számunkra, hogy a település „élhető”, a lakosság elégedett a közösség helyzetével, annak infrastruktúrájával.

5. számú táblázat - Természetes szaporodás	
Év	Az élve születések és halálozások különbözetének 1000 lakosra vetített száma (fő) (TS 032)
2018	-2,03
2019	-0,67
2020	1,30
2021	-6,32
2022	7,91
2023	4,27

Forrás: TeIR, KSH-TSTAR



Az élve születések és halálozások különbözetének 1000 lakosra vetített száma a 2022-es évhez képest jelentős mértékű, majd 50%-os csökkenést mutat.

Értékeink, küldetésünk

Gyórság Római katolikus temploma – amely műemlék jellegű - Árpád kori kápolna romjaira épült 1748-ban. A templom őrzi a megye legrégebbi Szent Flórián szobrát. Figyelmet érdemel még a barokk főoltár, ahol Szűz Mária hársfából faragott, színes faszobra és a díszes keresztelőkút található.

A központi településtől északkeletre található Ságshalomfalva. A felette emelkedő Ságshalom domb tetején található az ún. Francia kő, amelyet az 1809-ben itt járt Napóleon katonái helyeztek el. Rákóczi hadainak csatározása idején a község teljesen elpusztult. A falu itt nem épült újjá, hanem az ún. Faluhely emlékeztet a település eredeti helyére.

A falu címere által is hirdett tradicionális szőlőkultúra bizonyítéka, a homokkőbe vájt Uraság-hegyi pincesor és a Kiáltó-hegyi pincesor. Kiemelkedő idegenforgalmi látványosság a Kiáltó-hegyen található, protestánsok által állított harangláb. Itt található a Noszkay-kopjafa is, amit 1987-ben Gyórság elhunyt patrónusa emlékére állítottak.

E helyekre az idelátogatók rövid sétával juthatnak el. Útjuk során gyönyörködhetnek a Gyórság és a környező falvak látképében, a Sokorói-dombvidék nyúlványában.

A program az egyéb, esélyegyenlőség biztosítását célzó dokumentumokkal (Közoktatási Esélyegyenlőségi Helyzetelemzés és Intézkedési Terv) összhangban készült. Megalkotása során figyelembe vettük a vonatkozó jogszabályi előírásokat, a hazai és európai uniós ajánlásokat. Jelen esélyegyenlőségi helyzet elemzés célja az, hogy a rendelkezésre álló adatok, dokumentumok alapján feltérképezze Gyórság község problémáit, lehetőségeit és a lehetséges fejlesztési irányokat. Az elemzés öt területre irányul: lakhatás, foglalkoztatás, egészségügy, oktatás, szociális- és közszolgáltatások.

Célok

A Helyi Esélyegyenlőségi Program átfogó célja

Gyórság település Önkormányzata az Esélyegyenlőségi Program elfogadásával érvényesíteni kívánja:

az egyenlő bánásmód, és az esélyegyenlőség biztosításának követelményét,

a közszolgáltatásokhoz történő egyenlő hozzáférés elvét,

a diszkriminációmentességet,

szegregációmentességet,

a foglalkoztatás, a szociális biztonság, az egészségügy, az oktatás és a lakhatás területén a helyzetelemzés során feltárt problémák komplex kezelése érdekében szükséges intézkedéseket. A köznevelési intézményeket – az óvoda kivételével – érintő intézkedések érdekében együttműködik az intézményfenntartó központ területi szerveivel (tankerülettel).

A településen élő hátrányos helyzetű csoportok helyzetének feltérképezése és a feltárt problémák komplex kezelésre szolgáló (más települési programokkal összehangolt) intézkedési terv megalkotása, a helyben érintett szereplők bevonásával, szükség szerint a települések közötti együttműködések kialakításával.

A HEP helyzetelemző részének célja

Elsődleges célunk számba venni a 321/2011. (XII. 27.) Korm. rendelet 1. § (2) bekezdésében nevesített, esélyegyenlőségi szempontból fókuszban lévő célcsoportokba tartozók számát és arányát, valamint helyzetét a településen.

E mellett célunk a célcsoportba tartozókra vonatkozóan áttekinteni a szolgáltatásokhoz történő hozzáférésük alakulását, valamint feltárni az ezeken a területeken jelentkező problémákat.

További célunk meghatározni az e csoportok esélyegyenlőségét elősegítő feladatokat, és azokat a területeket, melyek fejlesztésre szorulnak az egyenlő bánásmód érdekében.

A célok megvalósításának lépéseit, azok forrásigényét és végrehajtásuk tervezett ütemezését az HEP IT tartalmazza.

A HEP IT célja

Célunk a helyzetelemzésre építve olyan beavatkozások részletes tervezése, amelyek konkrét elmozdulásokat eredményeznek az esélyegyenlőségi célcsoportokhoz tartozók helyzetének javítása szempontjából.

További célunk meghatározni a beavatkozásokhoz kapcsolódó kommunikációt.

Szintén célként határozzuk meg annak az együttműködési rendszernek a felállítását, amely a programalkotás és végrehajtás során biztosítja majd a megvalósítás, nyomon követés, ellenőrzés-

értékelés, kiigazítás támogató strukturális rendszerét, vagyis a HEP Fórumot és a hozzá kapcsolódó tematikus munkacsoportokat.

A HEP jelentősége

A HEP-ek nem csupán a felzárkózási stratégia településszintű megvalósításának alapegységei, hanem fontos szerepet töltenek be a kormányzati konzultációs rendszerben azzal, hogy megteremtik a lehetőséget a kormányzati célok társadalmasítására, a fejlesztési elképzelésekhez történő csatlakozásra és fordított irányban az alulról felfelé történő információáramlásban is lehetőséget biztosítanak a településszintű előrehaladás nyomon követésére és fejlesztési igények megfogalmazására a felzárkózási, esélyteremtési feladatokhoz kapcsolódóan

1. Jogszabályi háttér bemutatása

1.1 A program készítését előíró jogszabályi környezet rövid bemutatása

Az Alaptörvény 4. módosításával bekerült a XV. cikk (4) pontjaként, hogy „Magyarország az esélyegyenlőség és a társadalmi felzárkózás megvalósulását külön intézkedésekkel segíti.”

A helyi esélyegyenlőségi program elkészítését az egyenlő bánásmódról és az esélyegyenlőség előmozdításáról szóló 2003. évi CXXV. törvény (továbbiakban: Ebktv.) előírásai alapján végeztük. A program elkészítésére vonatkozó részletszabályokat a törvény végrehajtási rendeletei,

- a helyi esélyegyenlőségi programok elkészítésének szabályairól és az esélyegyenlőségi mentorokról” szóló 321/2011. (XII.27.) Korm. rendelet „2. A helyi esélyegyenlőségi program elkészítésének szempontjai” fejezete és 2021.06.30-i módosítása
- a Belügyminisztérium honlapján megjelent „MÓDSZERTANI ÚTMUTATÓ a helyi esélyegyenlőségi programok elkészítésének szempontjaihoz és a program felülvizsgálatához” alapján alkalmaztuk, különös figyelmet fordítva a
- a Magyarország helyi önkormányzatairól szóló 2011. évi CLXXXIX. törvény (továbbiakban: Mötv.)
- a szociális igazgatásról és szociális ellátásokról szóló 1993. évi III. törvény (továbbiakban: Szt.)
- a foglalkoztatás elősegítéséről és a munkanélküliek ellátásáról szóló 1991. évi IV. törvény (továbbiakban: Ft.)
- a nemzetiségek jogairól szóló 2011. évi CLXXIX. törvény (továbbiakban: nemzetiségi törvény)
- az egészségügyről szóló 1997. évi CLIV. törvény (továbbiakban: Eütv.)
- a gyermekek védelméről és a gyámügyi igazgatásról szóló 1997. évi XXXI. törvény (továbbiakban: Gyvt.)
- a nemzeti köznevelésről szóló 2011. évi CXC. törvény (továbbiakban: Nkntv.)

előírásaira.

2. Stratégiai környezet bemutatása

A felzárkózás politika alapidokumentumaként Magyarország Kormánya 2011-ben fogadta el a Nemzeti Társadalmi Felzárkózási Stratégiát [1430/2011. (XII. 13.) Korm. hat.], majd 2014-ben annak frissítéseként a Magyar Nemzeti Társadalmi Felzárkózási Stratégia II-t [1603/2014. (XI. 4.) Korm. hat.] 2021-ben elkészült a **Magyar Nemzeti Társadalmi Felzárkózási Stratégia 2030** (MNTFS 2030), amely a következő 10 évre alapozza meg a felzárkózás-politika fő irányait.

Új Roma Stratégia(2019-2030)

Nemzeti Ifjúsági Stratégia (2009-2024)

„Legyen jobb a gyermekeknek” Nemzeti Stratégia (2007-2032)

Nők és Férfiak Társadalmi Egyenlőségét Elősegítő Nemzeti Stratégia (2010-2021)

Idősügyi Nemzeti Stratégia (2010-2022), (2023-2024)

Országos Fogyatékosságügyi Program (2015-2025)

A HEP-ekben leképeződik a felzárkózási stratégia szemlélete, így azok a felzárkózási politika helyi szintű részeként és a végrehajtás eszközeiként működnek.

A helyi felzárkózási politika tervezési alapjaként épít a HEP-ekre a Pénzügyminisztérium összefogásában készült **Nemzeti Fejlesztés 2030, Országos Fejlesztési és Területfejlesztési Konceptió** is.

Az Ebktv. 31. § (2) bekezdése értelmében **a programalkotás során gondoskodni kell a HEP és a települési önkormányzat által készítendő egyéb fejlesztési tervek, koncepciók, továbbá a köznevelési esélyegyenlőségi terv, illetve a szakképzési esélyegyenlőségi terv és az integrált településfejlesztési stratégia antiszegregációs célkitűzéseinek összhangjáról.**

2.1 Kapcsolódás helyi stratégiai és települési önkormányzati dokumentumokkal, koncepciókkal, programokkal

Esélyegyenlőségi Programunk Győrság Község Önkormányzat Gazdasági Programjával összhangban készült, tekintettel a 8/2011. (IX. 01.) önkormányzati rendelet egyes szociális és gyermekvédelmi ellátási formák helyi szabályozásáról szóló rendelettel. Szorosan kapcsolódva a Családsegítő és Gyermekjóléti Szolgálat Társulási Megállapodás, Esélyegyenlőségi terv, annak felülvizsgálatai, Local Agenda, Szociális Szolgáltatásszervezési koncepció dokumentumaihoz.

2.2 A helyi esélyegyenlőségi program térségi, társulási kapcsolódásainak bemutatása

Győrság a Pannonhalmi Többcélú Kistérségi Társulás tagja 2005. év óta. Együttműködés a környező településekkel szociális ellátás, elsősorban családsegítő szolgálat és gyermekjóléti szolgálat, házi segítségnyújtás, szociális étkeztetés tekintetében.

Védőnői szolgáltatás szintén társulási formában működik Győrság, Pázmándfalu és Nyalka részvételével.

2.3 A települési önkormányzat rendelkezésére álló, az esélyegyenlőség szempontjából releváns adatok, kutatások áttekintése, adathiányok kimutatása

Adathiányok nem jellemzőek, a releváns adatok a rendelkezésünkre állnak a 2018-2023-as időszakra.

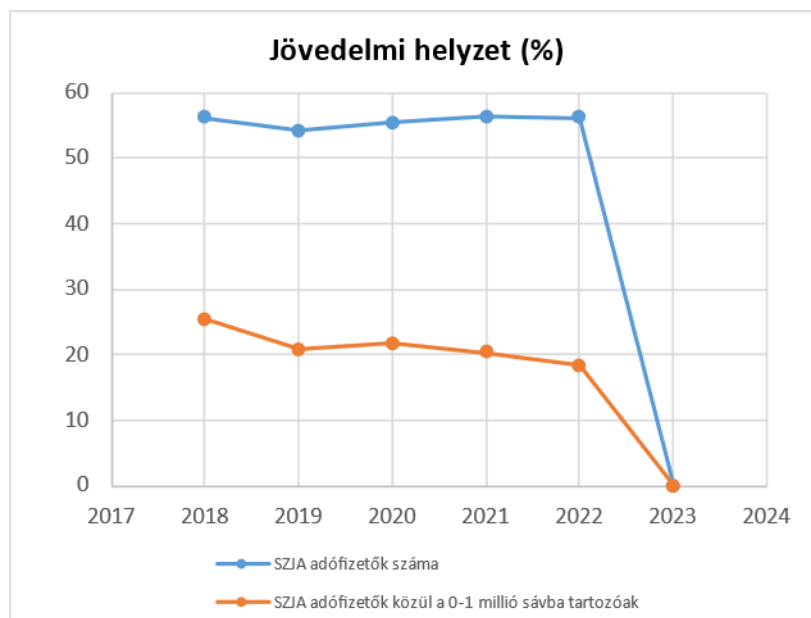
3. A mélyszegénységben élők és a romák helyzete, esélyegyenlősége

3.1 Jövedelmi és vagyoni helyzet

Tábla:3.1

3.1. számú táblázat - Jövedelmi helyzet		
Év	Az SZJA adófizetők száma	Az SZJA adófizetők közül a 0-1 millió forintos jövedelemsávba tartozók
	az állandó népesség %-ában (TS 059)	az SZJA adófizetők %-ában (TS 060)
2018	56,12	25,35
2019	54,11	20,81
2020	55,38	21,73
2021	56,30	20,36
2022	56,24	18,44
2023	n.a.	n.a.

Forrás: TeIR, KSH Tstar



A 2023-as év tekintetében nem áll rendelkezésre adat, azonban elmondható, hogy a jövedelmi helyzet az elmúlt 5 évben átlagos.

3.2 Foglalkoztatottság, munkaerő-piaci integráció

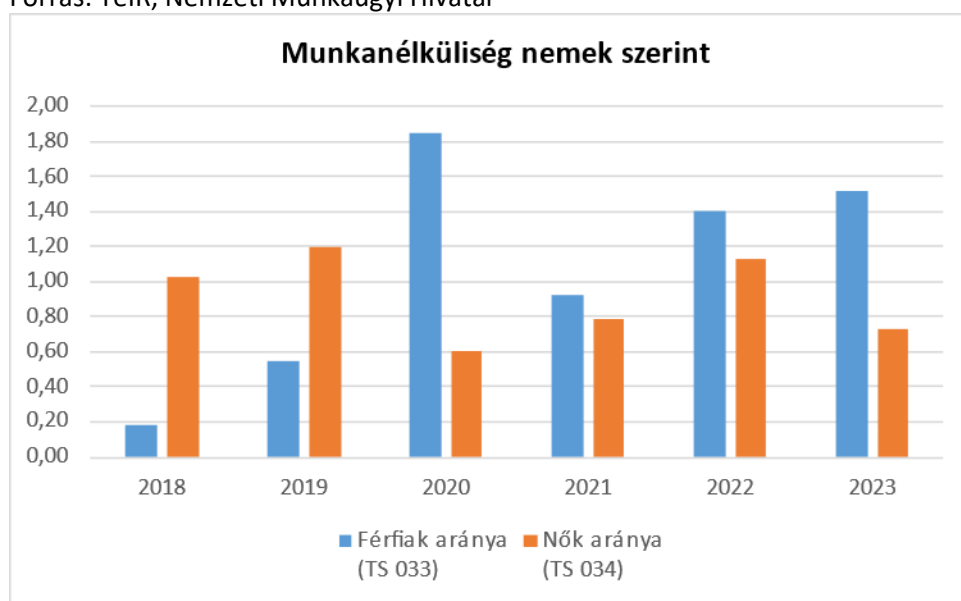
A HEP-ben elhelyezett táblázatokba gyűjtött adatok, valamint a helyi önkormányzat a foglalkoztatás elősegítéséről és a munkanélküliek ellátásáról szóló 1991. évi IV. törvény (továbbiakban: Ft.) és a MötV-ben foglalt feladatai alapján településünkre jellemző foglalkoztatottságot, munkaerő-piaci lehetőségeket kívánjuk elemezni az elmúlt évek változásainak bemutatásával, a különböző korosztályok, illetve nemek szerinti bontásban. Az elemzést összevetjük térségi és országos adatokkal is.

- a) foglalkoztatottak, munkanélküliek, tartós munkanélküliek helyzete;
 A munkanélküliségi ráta a nők arányát tekintve alacsonyabb a 2022-es évhez képest, azonban a férfiak vonatkozásában növekedés mutatható ki.

Tábla:3.2.1.; 3.2.2.; 3.2.3.

3.2. 1. számú táblázat - Munkanélküliségi ráta nemek szerint			
Év	Nyilvántartott álláskeresők aránya az állandó népességben a 15-64 évesek körében		
	Férfiak aránya (TS 033)	Nők aránya (TS 034)	Összesen
2018	0,18	1,03	0,61%
2019	0,55	1,20	0,88%
2020	1,85	0,60	1,23%
2021	0,92	0,79	0,86%
2022	1,40	1,13	1,27%
2023	1,52	0,73	1,13%

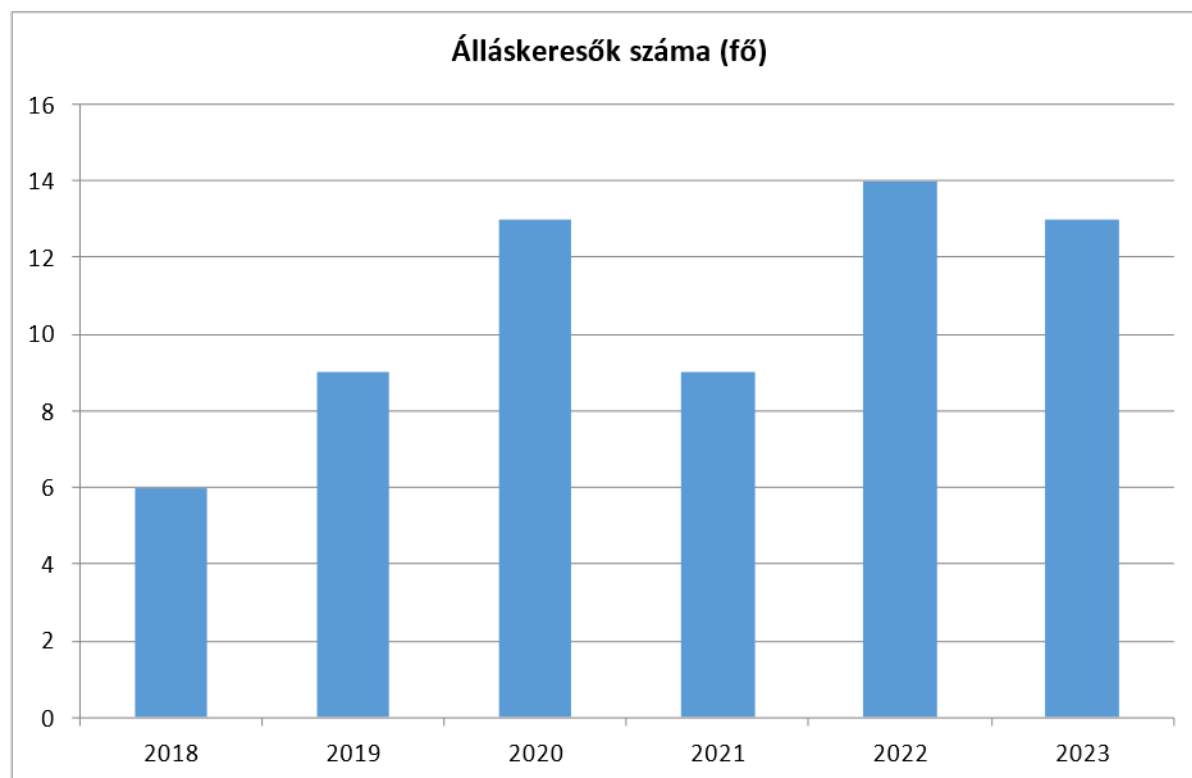
Forrás: TeIR, Nemzeti Munkaügyi Hivatal



3.2.2. számú táblázat - Nyilvántartott álláskeresők száma korcsoportok szerint

Nyilvántartott álláskeresők száma összesen	Év	2018	2019	2020	2021	2022	2023
	Fő összesen	6	9	13	9	14	13
20 éves, vagy az alatti (TS 037)	Fő	1,00	0,00	0,00	1,00	0,00	0,00
	%	16,67%	0,00%	0,00%	11,11%	0,00%	0,00%
21-25 év (TS 038)	Fő	2,00	1,00	3,00	1,00	1,00	0,00
	%	33,33%	11,11%	23,08%	11,11%	7,14%	0,00%
26-30 év (TS 039)	Fő	0,00	1,00	0,00	1,00	1,00	1,00
	%	0,00%	11,11%	0,00%	11,11%	7,14%	7,69%
31-35 év (TS 040)	Fő	0,00	1,00	0,00	0,00	0,00	2,00
	%	0,00%	11,11%	0,00%	0,00%	0,00%	15,38%
36-40 év (TS 041)	Fő	1,00	1,00	2,00	1,00	1,00	2,00
	%	16,67%	11,11%	15,38%	11,11%	7,14%	15,38%
41-45 év (TS 042)	Fő	0,00	1,00	3,00	1,00	2,00	0,00
	%	0,00%	11,11%	23,08%	11,11%	14,29%	0,00%
46-50 év (TS 043)	Fő	0,00	1,00	0,00	1,00	3,00	1,00
	%	0,00%	11,11%	0,00%	11,11%	21,43%	7,69%
51-55 év (TS 044)	Fő	0,00	2,00	2,00	0,00	0,00	1,00
	%	0,00%	22,22%	15,38%	0,00%	0,00%	7,69%
56-60 év (TS 045)	Fő	0,00	0,00	1,00	1,00	0,00	2,00
	%	0,00%	0,00%	7,69%	11,11%	0,00%	15,38%
61 éves, vagy afeletti (TS 046)	Fő	2,00	1,00	2,00	2,00	6,00	4,00
	%	33,33%	11,11%	15,38%	22,22%	42,86%	30,77%

Forrás: TeIR, Nemzeti Munkaügyi Hivatal



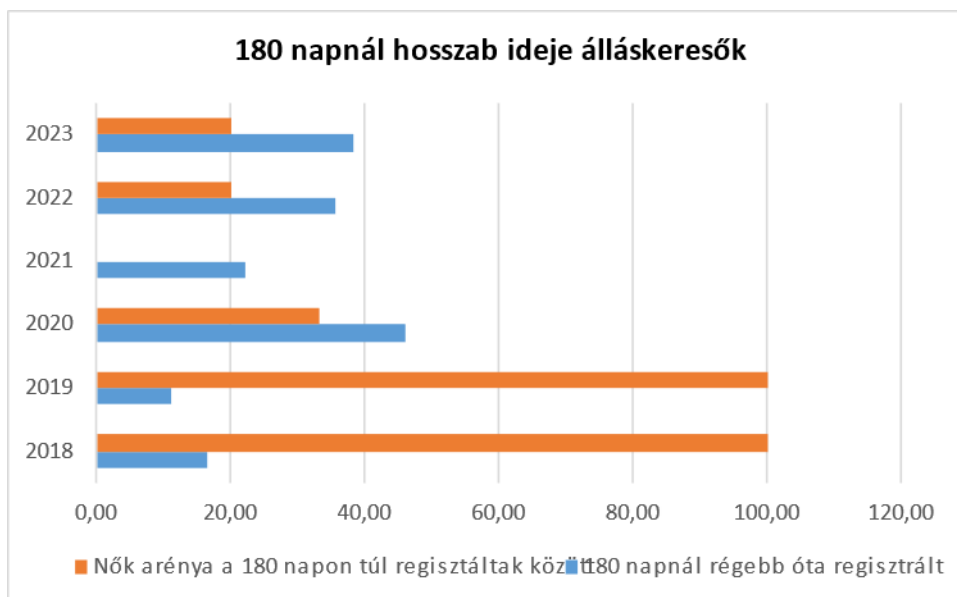


A nyilvántartott álláskeresők száma a 2018-as évhez 2023-ra jelentősen emelkedett, azonban a 2022-es évhez mérten csökkenést mutat.

3.2.3. számú tábla - A 180 napnál hosszabb ideje nyilvántartott álláskeresők aránya

Év	180 napnál hosszabb ideje regisztrált munkanélküliek aránya (TS 057)	Nők aránya a 180 napon túli nyilvántartott álláskeresőkön belül (TS 058)
	%	%
2018	16,67	100,00
2019	11,11	100,00
2020	46,15	33,33
2021	22,22	0,00
2022	35,71	20,00
2023	38,46	20,00

Forrás: TeIR, Nemzeti Munkaügyi Hivatal



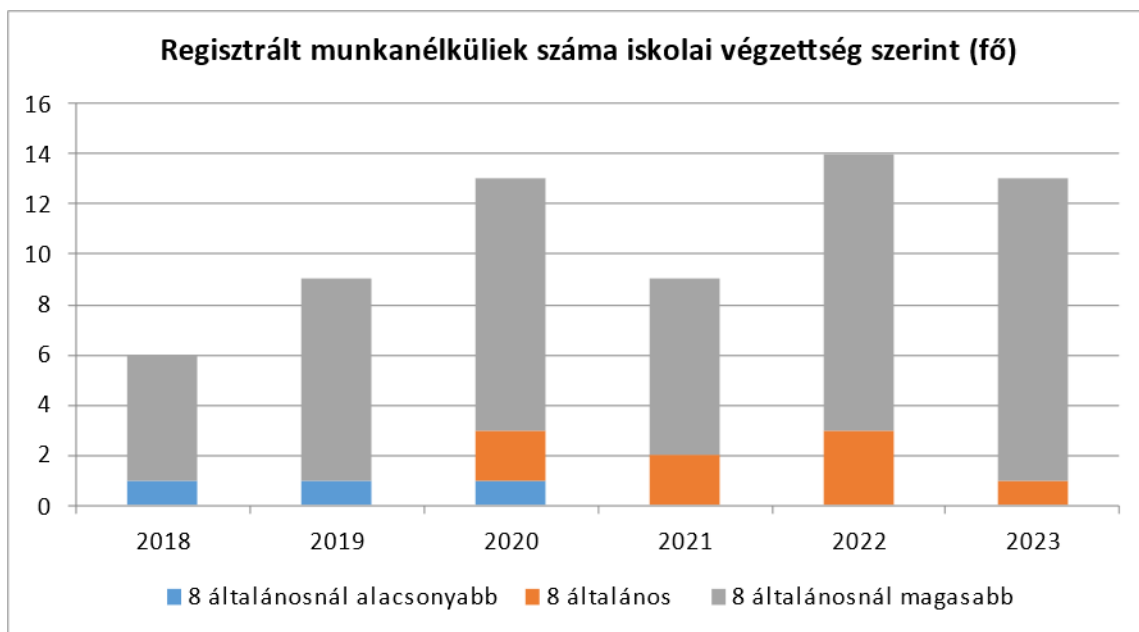
A 2018-as adatokhoz képest 2023-ra a duplájára emelkedett a 180 napnál hosszabb ideje regisztrált munkanélküliek aránya, azonban a nők számát tekintve jelentős mértékű változás figyelhető meg a kezdeti számokhoz képest.

b) alacsony iskolai végzettségűek foglalkoztatottsága;

Tábla: 3.2.4.

3.2.4. számú táblázat - Regisztrált munkanélküliek/nyilvántartott álláskeresők száma iskolai végzettség szerint							
Év	Regisztrált munkanélküliek /nyilvántartott álláskeresők száma összesen (TS 052)	Regisztrált munkanélküliek/nyilvántartott álláskeresők megoszlása iskolai végzettség szerint					
		8 általánosanál alacsonyabb végzettség (TS 036)		Általános iskolai végzettség (TS 035)		8 általánosanál magasabb iskolai végzettség	
		Fő	%	Fő	%	Fő	%
8	6	1	16,67%	0	0,00%	5	83,33%
9	9	1	11,11%	0	0,00%	8	88,89%
0	13	1	7,69%	2	15,38%	10	76,92%
1	9	0	0,00%	2	22,22%	7	77,78%
2	14	0	0,00%	3	21,43%	11	78,57%
3	13	0	0,00%	1	7,69%	12	92,31%

Forrás: TeIR, Nemzeti Munkaügyi Hivatal

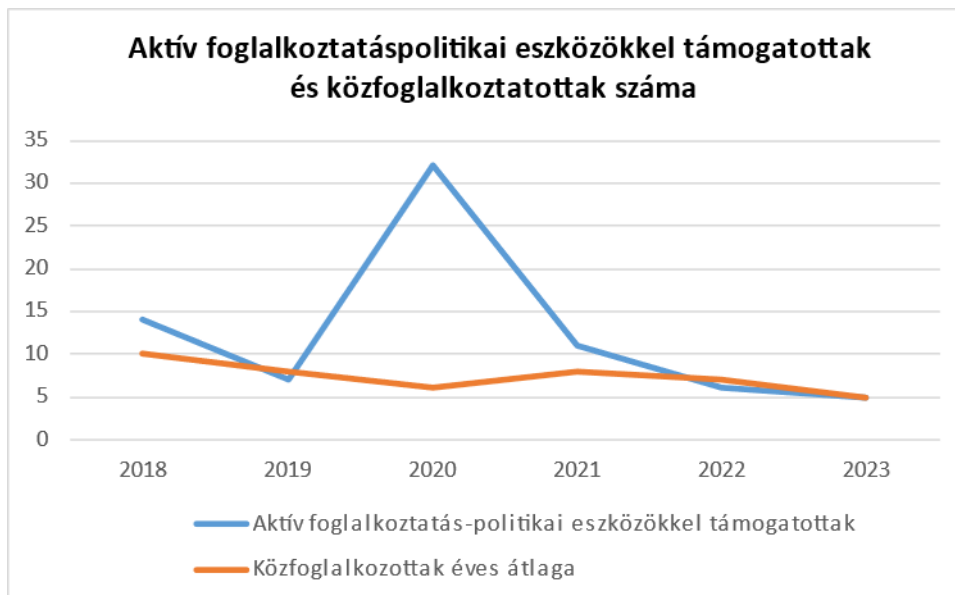


2021-2023 közötti időszakban már 8 általánosanál alacsonyabb végzettséggel nem került regisztrálásra munkanélküli, a 8 általánossal rendelkező végzettségűek száma is jelentős mértékben csökkent a 2021-2022-es évhez képest.

- c) közfoglalkoztatás, közfoglalkoztatásból az elsődleges munkaerőpiacra történő átlépés lehetőségei;
Tábla:3.2.5.

3.2.5. számú táblázat - Foglalkoztatáspolitikai		
Év	Aktív foglalkoztatás-politikai eszközökkel támogatottak száma (TS 050)	Közfoglalkoztatottak száma (TS 055)
	Fő	(éves átlag - fő)
2018	14	10
2019	7	8
2020	32	6
2021	11	8
2022	6	7
2023	5	5

Forrás: TeIR, Nemzeti Munkaügyi Hivatal

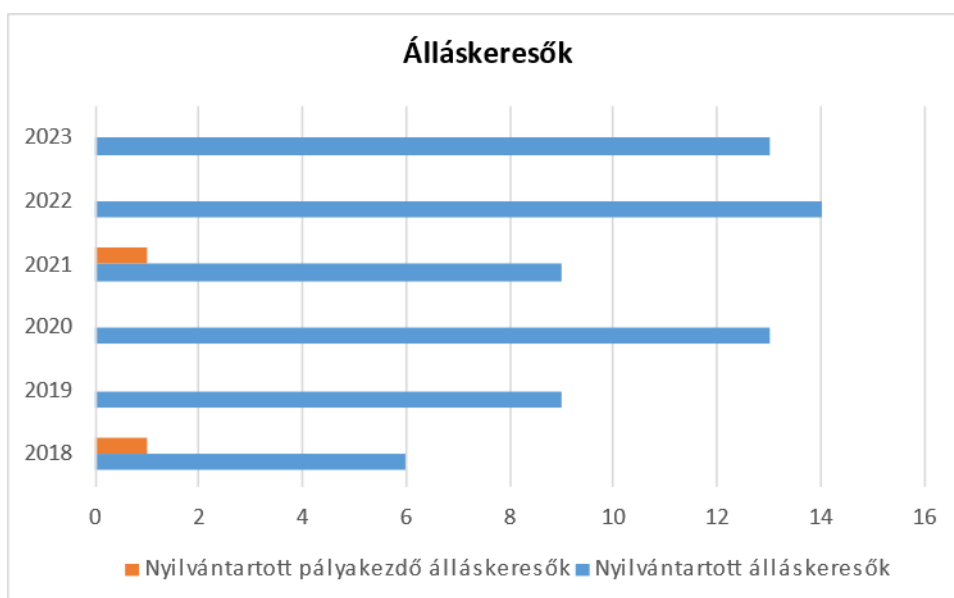


A közfoglalkoztatottak száma 2018-ról 2023-ra a felére redukálódott ,az aktív foglalkozás-politikai eszközökkel támogatottak száma pedig jelentős mértékben-közel egyharmadára – csökkent.

- d) a foglalkoztatáshoz való hozzáférés esélyének mobilitási, információs és egyéb tényezői; közlekedés, potenciális munkalehetőségek, tervezett beruházások, lehetséges vállalkozási területek, helyben/térségben működő foglalkoztatási programok;
A településen folyamatosak a fejlesztések, jelenleg az óvoda bővítése van folyamatban, amely teremthet új munkahelyet a helyben lakók részére.
- e) fiatalok foglalkoztatását és az oktatásból a munkaerőpiacra való átmenetet megkönnyítő programok a településen; képzéshez, továbbképzéshez való hozzáférésük;
Győrság nem rendelkezik a munkaerőpiacra való átmenetet megkönnyítő programokkal.
- Tábla:3.2.6.

3.2.6. számú táblázat - Pályakezdő álláskeresők száma		
Év	Nyilvántartott álláskeresők száma (TS 052)	Nyilvántartott pályakezdő álláskeresők száma (TS 053)
	Fő	Fő
2018	6	1
2019	9	0
2020	13	0
2021	9	1
2022	14	0
2023	13	0

Forrás: TeIR, Nemzeti Munkaügyi Hivatal



A pályakezdő álláskeresők száma 6 főről 2023-ra 13 főre emelkedett, ez megegyezik a 2020-ban nyilvántartott adatokkal, azonban 2022-höz képest egy fővel csökkent.

- f) munkaerő-piaci integrációt segítő szervezetek és szolgáltatások feltérképezése, szakképzéshez, felnőttképzéshez és egyéb munkaerő-piaci szolgáltatásokhoz való hozzáférés, helyi foglalkoztatási programok;

A megyeszékhelyen van lehetőség a felnőttképzés igénybe vételére.

- g) mélyszegénységben élők és romák települési önkormányzati saját fenntartású intézményekben történő foglalkoztatása;

Nem releváns a településen.

- h) hátrányos megkülönböztetés a foglalkoztatás területén;

Nem rendelkezünk információval arról, hogy bárkit hátrányos megkülönböztetés ért volna.

- i) digitális ismeretek megszerzésének és hozzáféréseinek lehetőségei.

A megyeszékhelyen van lehetőség ilyen jellegű képzésekre.

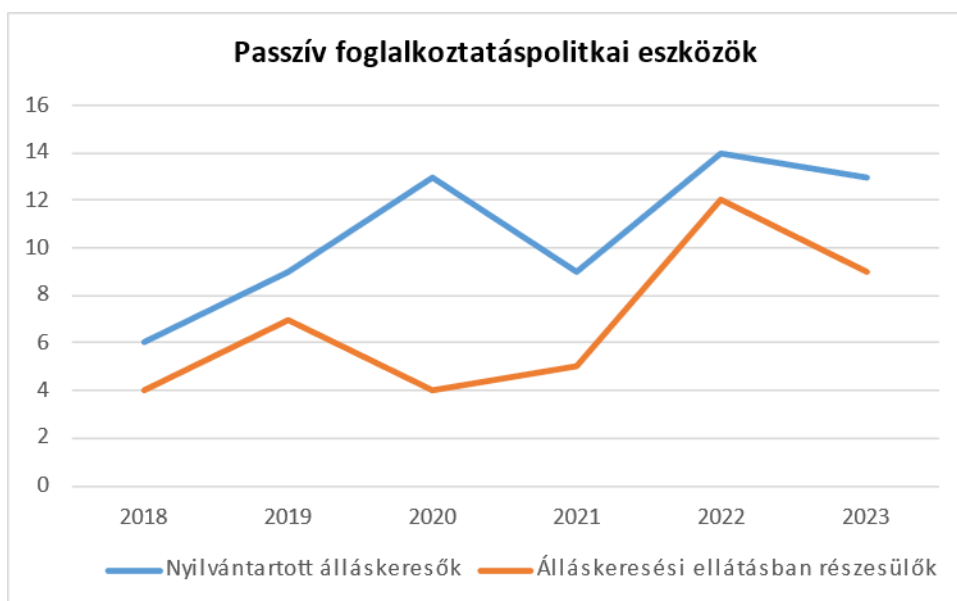
3.3 Pénzbeli és természetbeni szociális ellátások, aktív korúak ellátása, munkanélküliséghez kapcsolódó támogatások

Tábla: 3.3.1.; 3.3.2.; 3.3.3.

3.3. 1. számú táblázat - Passzív foglalkoztatás-politikai eszközök - Álláskeresők ellátásai I.				
Év	Nyilvántartott álláskeresők száma (TS 052)		Álláskeresési ellátásban részesülő nyilvántartott álláskeresők száma (TS 047)	
	Fő	15-64 év közötti népesség %-ában	Fő	Nyilvántartottak %-ában
2018	6	0,60%	4	66,67%
2019	9	0,88%	7	77,78%
2020	13	1,24%	4	30,77%
2021	9	0,84%	5	55,56%

2022	14	1,33%	12	85,71%
2023	13	1,18%	9	69,23%

Forrás: TeIR, Nemzeti Munkaügyi Hivatal



3.3.2. számú táblázat - Passzív foglalkoztatás-politikai eszközök - Álláskeresők ellátásai II.

Év	Szociális támogatásban részesülő nyilvántartott álláskeresők száma (TS 048)		Foglalkoztatást helyettesítő támogatásban részesítettek átlagos havi száma (TS 054)		Ellátásban részesülő nyilvántartott álláskeresők száma (TS 049)	
	Fő	Nyilvántartottak %-ában	Fő	Nyilvántartottak %-ában	Fő	Nyilvántartottak %-ában
2018	0	0,00%	0	0,67%	4	66,67%
2019	0	0,00%	0	0,89%	7	77,78%
2020	0	0,00%	0	0,23%	4	30,77%
2021	0	0,00%	0	2,78%	5	55,56%
2022	0	0,00%	0	0,00%	12	85,71%
2023	0	0,00%	0	0,00%	9	69,23%

Forrás: TeIR, Nemzeti Munkaügyi Hivatal

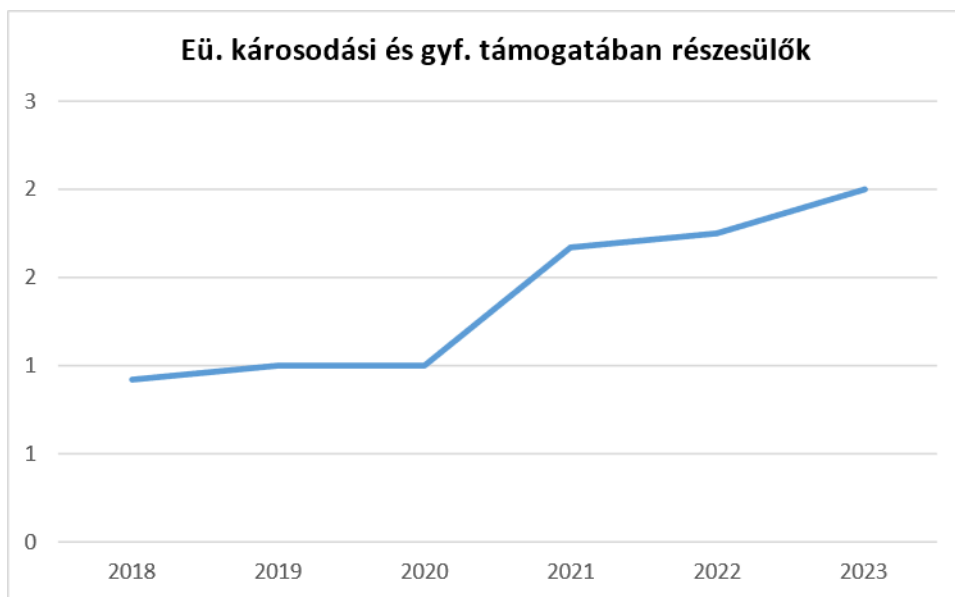


A 2022-es évhez mérten csökkenés mutatkozik, azonban a 2020-as évhez az elmúlt három év mutatói jelentősen elmaradnak.

3.3.3. számú táblázat - Egészségkárosodási és gyermekfelügyeleti támogatás

Év	Egészségkárosodási és gyermekfelügyeleti támogatásban részesítettek havi átlagos száma (TS 056)
	fő
2018	1
2019	1
2020	1
2021	2
2022	2
2023	2

Forrás: TeIR, KSH



2021-től az támogatásban részesülők száma a duplájára emelkedett, azonban azóta növekedés nem mutatkozik.

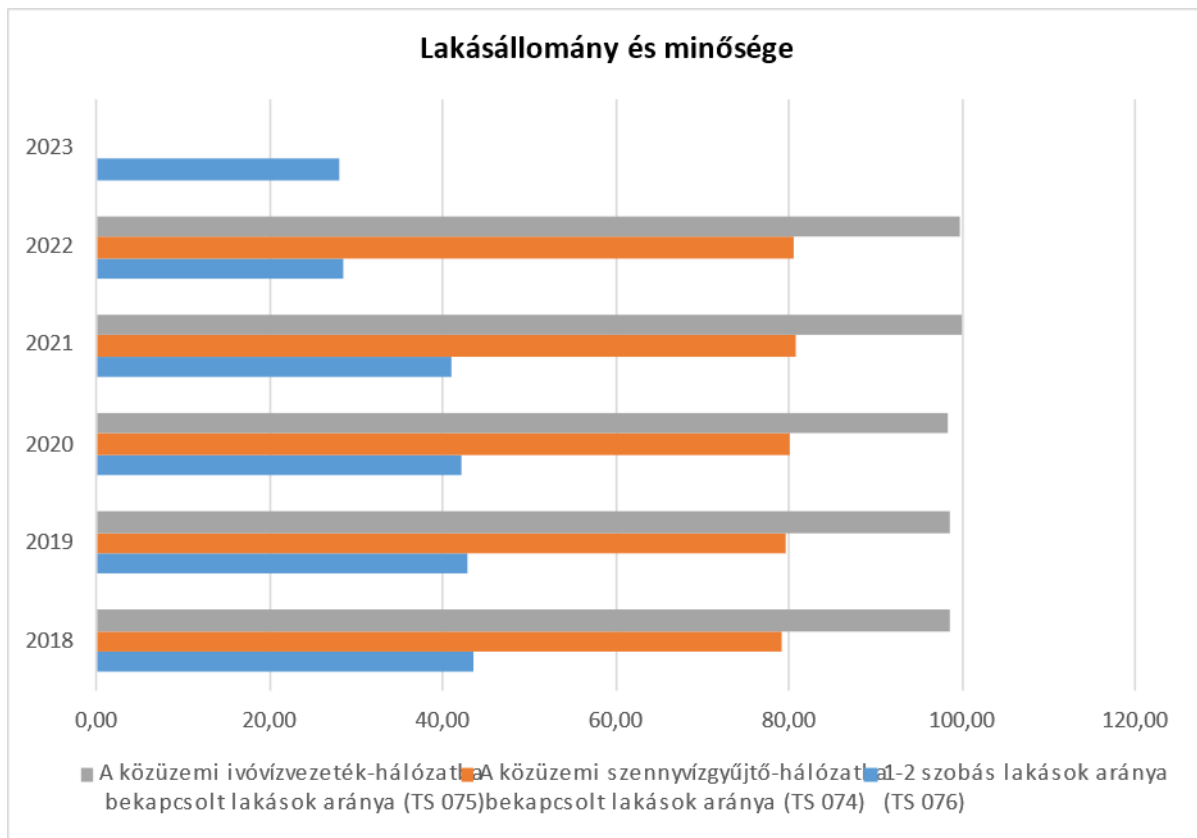
3.4 Lakhatás, lakáshoz jutás, lakhatási szegregáció

E fejezetben a lakhatáshoz kapcsolódó területet elemezzük, kiemelve a bérlakás-állományt, a szociális lakhatást, az egyéb lakáscélra nem használt lakáscélú ingatlanokat, feltárva a településen fellelhető elégtelen lakhatási körülményeket, veszélyeztetett lakhatási helyzeteket és hajléktalanságot, illetve a lakhatást segítő támogatásokat. E mellett részletezzük a lakhatásra vonatkozó egyéb jellemzőket, elsősorban a szolgáltatásokhoz való hozzáférést.

Tábla: 3.4.1.

3.4.1. számú táblázat - Lakásállomány						
Év	Lakásállomány (db) (TS 073)	Épített lakások száma (TSv 077)	Épített lakások száma 1000 lakásra (TS 078)	1-2 szobás lakások aránya (TS 076)	A közüzemi szennyvízgyűjtő-hálózatba bekapcsolt lakások aránya (TS 074)	A közüzemi ivóvízvezeték-hálózatba bekapcsolt lakások aránya (TS 075)
	db	db	db	%	%	%
2018	597	3	5,03	43,55	79,23	98,66
2019	606	9	14,85	42,90	79,54	98,51
2020	616	11	17,86	42,21	80,19	98,38
2021	632	17	26,90	40,98	80,70	100,00
2022	653	17	26,03	28,64	80,55	99,69
2023	668	15	22,46	27,99	n.a.	n.a.

Forrás: TeIR, KSH Tstar, önkormányzati adatok



A lakásállomány 2023-ra 668 db, mely az elmúlt évekhez képest emelkedést mutat, az épített lakások száma azonban a korábbi évekhez képest csökkent.

Az 1-2 szobás lakások vonatkozásában az arány csökkenést mutat, ami azt jelenti, hogy inkább több szobás lakásokra tartanak igényt.

a) bérlakás-állomány

Tábla:3.4.2. opcionális

3.4.2. számú táblázat - Bérlakás és szociális lakás állomány opcionális (önkormányzati adatok)							
Év	Lakásállomány (db) (TS 073)	Ebből elégtelen lakhatási körülményeket biztosító lakások száma	Bérlakás állomány (db)	Ebből elégtelen lakhatási körülményeket biztosító lakások száma	Szociális lakásállomány (db)	Ebből elégtelen lakhatási körülményeket biztosító lakások száma	Egyéb lakáscélra használt nem lakáscélú ingatlanok (db)
	db	db	db	db	db	db	db
2018	597	n.a.	n.a.	n.a.	n.a.	n.a.	n.a.
2019	606	n.a.	n.a.	n.a.	n.a.	n.a.	n.a.
2020	616	n.a.	n.a.	n.a.	n.a.	n.a.	n.a.
2021	632	n.a.	n.a.	n.a.	n.a.	n.a.	n.a.
2022	653	n.a.	n.a.	n.a.	n.a.	n.a.	n.a.
2023	668	n.a.	n.a.	n.a.	n.a.	n.a.	n.a.

Forrás: TeIR, KSH Tstar, önkormányzati adatok

Győrön három darab bérlakás található.

b) szociális lakhatás

Győrön nem rendelkezik szociális bérlakás állománnyal.

c) egyéb lakáscélra használt nem lakáscélú ingatlanok

Győrön nem rendelkezik egyéb, nem lakáscélú ingatlanokkal.

e) lakhatást segítő támogatások

Tábla:3.4.3.

3.4.3. számú táblázat - Lakhatást segítő támogatások		
Év	Települési támogatásban részesítettek száma (pénzbeli és természetbeni) (TS 136)	Egyéb önkormányzati támogatásban részesítettek száma (TS 137)
	Fő	Fő
2018	69	83
2019	86	84
2020	70	138
2021	70	159
2022	65	127
2023	53	147

Forrás: TeIR, KSH Tstar



A települési támogatásban részesülők aránya csökkenő tendenciát mutat.

f) eladósodottság

Győrságon az elmúlt években senki sem kapott adósságcsökkentési támogatást.

g) lakhatás egyéb jellemzői: külterületeken és nem lakóövezetben elhelyezkedő lakások, minőségi közszolgáltatásokhoz, közműszolgáltatásokhoz, közösségi közlekedéshez való hozzáférés bemutatása

Településünkön folyamatos fejlesztések folynak mind az építkezések, mind pedig a közszolgáltatások, közműszolgáltatások vonatkozásában. Terveink közt szerepel egy lakópark megépítése is az elkövetkezendő öt évben.

3.5 Telepek, szegregátumok helyzete

Szegregátumnak nevezzük, azokat a földrajzilag egybetartozó és elhatárolható területeket, ahol legfeljebb az általános iskolai végzettséggel rendelkezők és rendszeres munkajövedelemmel nem rendelkezők aránya az aktív korú lakosságon (15-64 éves korosztály) belül eléri, illetve meghaladja az 50 %-ot.

Foglalkoztatottság tekintetében elmondható, hogy az itt élők nagy része nem rendelkezik munkahellyel. Fontos lenne az itt élőket visszaintegrálni a munka világába, illetve helyi oktatások szervezésével is lehetne javítani a foglalkoztatási rátájukat.

- a) a telep, /szegregátum mint lakókörnyezet jellemzői (kiterjedtsége, területi elhelyezkedése, megközelíthetősége, a közösségi közlekedés, és a munkába jutás egyéb lehetőségei, lakásállományának állapota, közműellátottsága, közszolgáltatásokhoz való hozzáférés lehetőségei, egyéb környezet-egészségügyi jellemzői);

Gyórság Pusztán soron kialakult egy szegregátum. A településtől kb. 500 méterre található utcában elsősorban a roma és mélyszegénységben élő lakosság található. A vezetékes víz egyik lakásban sem megoldott, így nagyon fontos feladat lenne a teljes közművesítés ezen a területen.

- b) a telepen, /szegregátumokban élők általános jellemzői és társadalmi problémák szempontjából főbb mutatói: életkori megoszlás, iskolai végzettség, foglalkoztatottsági helyzet, segélyezettek, hátrányos, halmozottan hátrányos helyzetű gyermekek aránya;;

Foglalkoztatottság tekintetében elmondható, hogy az itt élők nagy része nem rendelkezik munkahellyel. Fontos lenne az itt élőket visszaintegrálni a munka világába, illetve helyi oktatások szervezésével is lehetne javítani a foglalkoztatási rátájukat.

- c) a szegregációval veszélyeztetett területek, a lakosság területi átrendeződésének folyamatai.

A közművesítéssel a helyzet jelentősen javítható lenne, ennek előkészítése jelenleg folyamatban van.

3.6 Egészségügyi és szociális szolgáltatásokhoz való hozzáférés

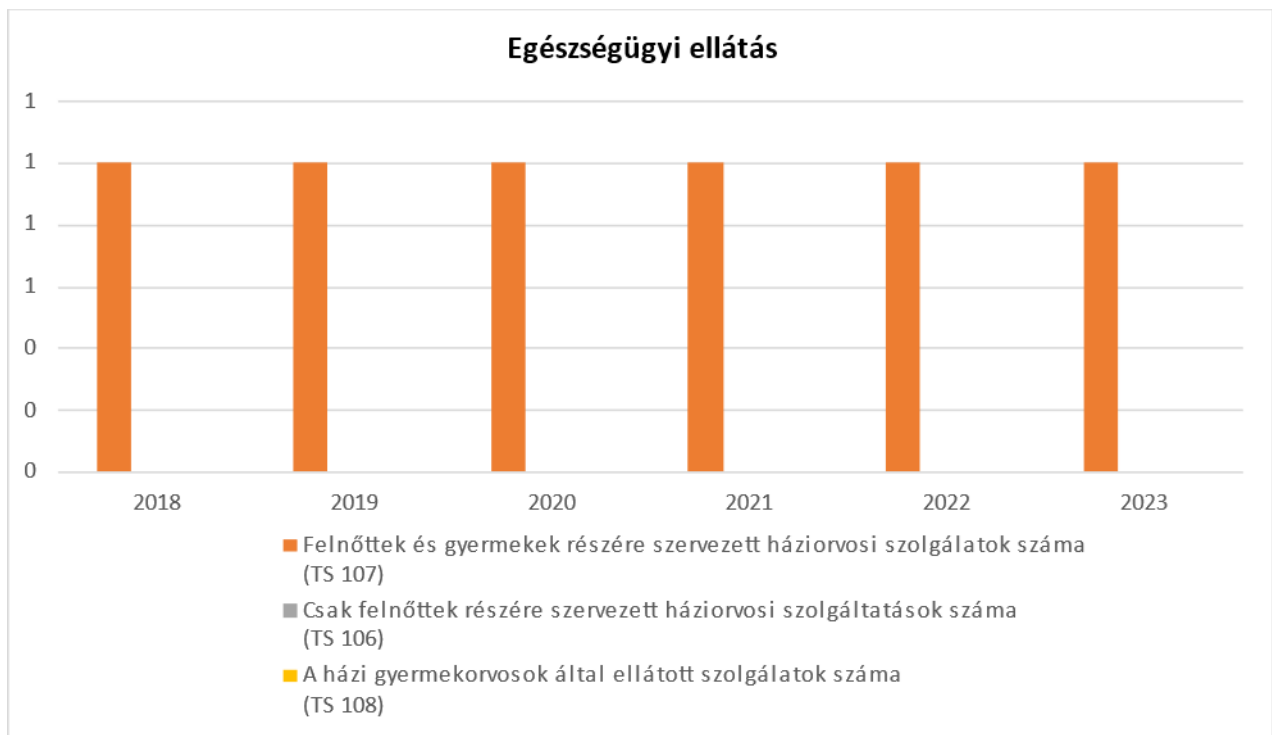
- a) az egészségügyi alapszolgáltatásokhoz, szakellátáshoz való hozzáférés

Az egészségügyi ellátás évek óta stabilan működik településünkön, az itt lakók nagy megelégedettségére.

Tábla:3.6.1.

3.6.1. számú táblázat – Egészségügyi ellátás						
Év	Felnőttek és gyermekek részére szervezett háziiorvosi szolgálatok száma (TS 107)	Csak felnőttek részére szervezett háziiorvosi szolgáltatások száma (TS 106)	A házi gyermekorvosok által ellátott szolgálatok száma (TS 108)	Gyógyszertárak és fiókgyógyszertárak száma (TS 110)	Közgyógyellátási igazolvánnyal rendelkezők száma (alanyi és normatív alapon kiadott) (TS 133)	Ápolási díj, alanyi jogon támogatásban részesítettek évi átlagos száma (TS 135)
	db	db	db	db	Fő	Fő
2018	1	0	0	1	27	8,83
2019	1	0	0	1	24	6,58
2020	1	0	0	1	21	3,84
2021	1	0	0	1	22	1,50
2022	1	0	0	1	24	1,00
2023	1	0	0	1	23	2,00

Forrás: TeIR, KSH Tstar



b) prevenció és szűrőprogramokhoz (pl. népegészségügyi, koragyermekkorai kötelező szűrésekhez) való hozzáférés

A szűrővizsgálatokat különböző intézményekben vehetik igénybe, de az ezeken való részvételről a településen nem rendelkeznek adatokkal, így annak elemzésére nincs lehetőség. A szűrővizsgálatokon való részvétel arányát a településen nem kísérik figyelemmel, arról nyilvántartást nem vezetnek.

A kötelező védőoltások jelentősége a településen általánosan elismert, s nem jellemző, hogy maradnának ki állampolgárok a védőoltásból.

Összességében megállapítható, hogy a település lakosságának egészségi állapota jó, az ellátórendszer kiépített, részben a településen hozzáférhető, illetve más településen igénybe vehető. A betegségstruktúra azonban hasonló a magyarországi népesség mutatóihoz, főként a magas létszámú 50 év feletti népesség tipikus betegségeit jelzik az adatok. A megelőző szűrővizsgálatokon való részvétel szervezettsége, s nyilvántartása hagy kívánni valót maga után.

A megelőzés egyik fontos formája a szűréseken való részvétel, melyről azonban nem rendelkeznek adatokkal. A községben lehetőség van az egészségnapok szervezésére, mely számos további szűrésre is lehetőséget adna. (vércukor, koleszterin, csontritkulás stb.) Az önkormányzatnak és a helyi civil szervezeteknek hasznos szerepet vállalniuk az 50 év feletti nők körében a méhnyakrák és a mellrák megelőzését szolgáló szűrővizsgálatok népszerűsítésében.

c) fejlesztő és rehabilitációs ellátáshoz való hozzáférés

A fejlesztő és rehabilitációs ellátáshoz való hozzáférés a megyeszékhelyen megoldott.

d) közétkeztetésben az egészséges táplálkozás szempontjainak megjelenése

Az óvodában az étkeztetés során nagy figyelmet fordítanak az egészséges táplálkozásra.

e) sportprogramokhoz való hozzáférés

A település sportpályája minden lakos számára ingyenesen elérhető.

e) személyes gondoskodást nyújtó szociális szolgáltatásokhoz való hozzáférés

A szociálisan rászorultak részére személyes gondoskodást nyújtó ellátást az állam és az önkormányzatok biztosítják. A személyes gondoskodás magában foglalja a szociális alapszolgáltatásokat és szakosított ellátásokat. Az alapszolgáltatások megszervezésével az önkormányzat segítséget nyújt a szociálisan rászorulóknak részére saját otthonukban és lakókörnyezetükben önálló életvitelük fenntartásában, valamint egészségi állapotukból, mentális állapotukból vagy más okból származó problémáik megoldásában.

A szociális alapszolgáltatások közül az önkormányzat a házi segítségnyújtást, és a családsegítést a községben működő Családsegítő és Gyermekjóléti Szolgálat Társulás útján látja el.

f) drogprevenációs szolgáltatások;

Gyórságon drogprevenációs szolgáltatás nem elérhető.

g) hátrányos megkülönböztetés, az egyenlő bánásmód követelményének megsértése a szolgáltatások nyújtásakor;

Nincs tudomásunk arról, hogy bárkit hátrányos megkülönböztetés ért volna településünkön.

h) előnyben részesítési (hátránykompenzáló juttatások, szolgáltatások) a szociális és az egészségügyi ellátórendszer keretein belül.

Nagy gondot fordítunk az idősek megsegítésére, valamint a gyermekek egészséges étkeztetésére.

Tábla:3.6.2.

3.6.2. Népkonyha	
Év	Népkonyhán kiosztott ételadagok száma (db)
2018	n.a.
2019	n.a.

2020	n.a.
2021	n.a.
2022	n.a.
2023	n.a.

Forrás: Önkormányzati adat
Gyórságon népkonyhát nem működtetünk.

3.7 Közösségi viszonyok, helyi közelet bemutatása

- a) közösségi élet szinterei, fórumai;

Tábla:3.7.1.

3.7.1. számú táblázat - Intézményi ellátottság (2021)			
Tornateremmel, tornaszobával ellátott köznevelési intézmények száma (intézmény székhelye szerint) (TS 102)	Sportcsarnok, sportpálya léte (TS 103)	A települési könyvtárak kikölcsönzött egységeinek száma (TS 104)	Közművelődési intézmények száma (TS 105)
db	van/nincs	db	db
n.a.	nem	491	1

Forrás: TeIR, KSH Tstar

Közösségi élet működését szolgálja művelődési ház, ahol kulturális programok lebonyolítására van lehetőség. Nyugdíjas klub működik, könyvtári szolgáltatás vehető igénybe.

- b) közösségi együttélés jellemzői, konfliktuskezelési megoldások;

Közösségünkre a nagyfokú összetartás a jellemző.

- c) helyi közösségi szolidaritás megnyilvánulásai;

A közösség összetartását fejezi ki valamely rendkívüli, nehéz helyzetbe került család, gyermek megsegítésére gyűjtés szervezése, adományozás. Volt rá nem egy példa a település életében.

- d) a helyben élő nemzetiségek kulturális sokszínűségének bemutatása és kulturális identitásuk megőrzésének lehetőségei;

Gyórságon nem élnek nemzetiségi polgárok.

- e) helyi lakossági önszerveződések.

Gyórságon 5 civil szervezet működik jelenleg: Gyórsági Dalkör, Gyórsági Hagyományörző Lovas Egyesület, Gyórsági Nefelejcs Egyesület, Gyórságért Polgárőr Egyesület, Gyórság Község Sportegyesület.

3.8 A roma nemzetiségi önkormányzat célcsoportokkal kapcsolatos esélyegyenlőségi tevékenysége, partnersége a települési önkormányzattal

2024.szeptember 30-ig működött a településen Roma Nemzetiségi Önkormányzat. Győrság Község Önkormányzatával minden területen megfelelő együttműködés volt. 2024.10.01.napjával a Roma Nemzetiségi Önkormányzat megszűnt településünkön.

3.9 Következtetések: problémák beazonosítása, fejlesztési lehetőségek meghatározása.

A mélyszegénységben élők és a romák helyzete, esélyegyenlősége vizsgálata során településünkön	
beazonosított problémák	fejlesztési lehetőségek
vezetékes víz hiánya	közművesítés
munkanélküliség	visszaintergálás
alul iskolázottság	helyi oktatások szervezése
gyermek helyzet	folyamatos védőnői szolgálat

4. A gyermekek helyzete, esélyegyenlősége, gyermekszegénység

4.1 A gyermekek helyzetének általános jellemzői gyermekek száma, aránya, életkori megoszlása, demográfiai trendek

Tábla:4.1.

4.1. számú táblázat - Gyermekkorú népesség összetétele nemek és korcsoportok szerint (2.számú táblázatból)					
Korcsoport	Fő			Az állandó népességből a megfelelő korcsoportú nők és férfiak aránya (%)	
	Férfiak	Nők	Összesen (TS 003)	Férfiak (TS 005)	Nők (TS 007)
	Fő	Fő	Fő	%	%
Állandó népesség száma (férfiak TS 004, nők TS 006)	788	791	1579	49,91%	50,09%
0-2 évesek (összes száma TS 008, aránya TS 009)			63	3,99%	
0-14 éves (férfiak TS 010, aránya TS 011; nők TS 012, aránya TS 013)	147	134	281	9,31%	8,49%
15-17 éves (férfiak TS 014, aránya TS 015; nők TS 016, aránya TS 017)	22	16	38	1,39%	1,01%

Forrás: TeIR, KSH Tstar

A nők és a férfiak aránya a gyermekek tekintetében közel azonos településünkön.

- a) veszélyeztetett és védelembe vett, hátrányos helyzetű, illetve halmozottan hátrányos helyzetű gyermekek, valamint fogyatékossgal élő gyermekek jellemzői, egészségügyi, szociális, lakhatási helyzete;

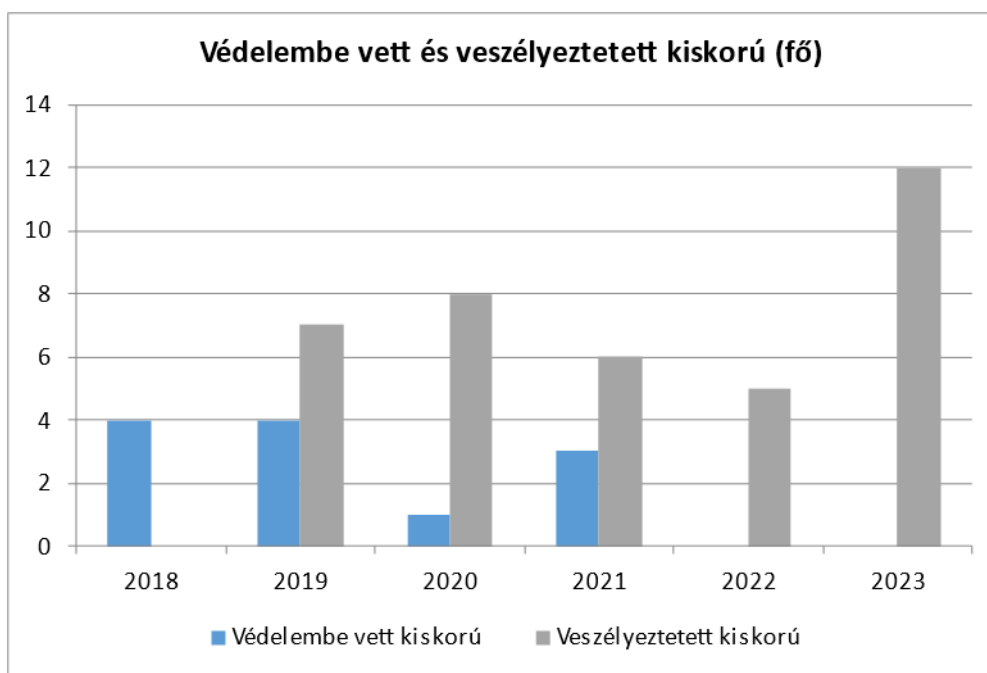
Győrságon a védelembe vett gyermekek száma évek óta nulla, a veszélyeztetett kiskorú gyermekek száma azonban több, mint a duplájára emelkedett.

Tábla:4.1.1.

4.1.1. számú táblázat - Védelembe vett és veszélyeztetett kiskorú gyermekek

Év	Védelembe vett kiskorú gyermek száma (TS 116)	Veszélyeztetett kiskorú gyermek száma (TS 115)
	Fő	Fő
2018	4	n.a.
2019	4	7
2020	1	8
2021	3	6
2022	0	5
2023	0	12

Forrás: TeIR, KSH Tstar



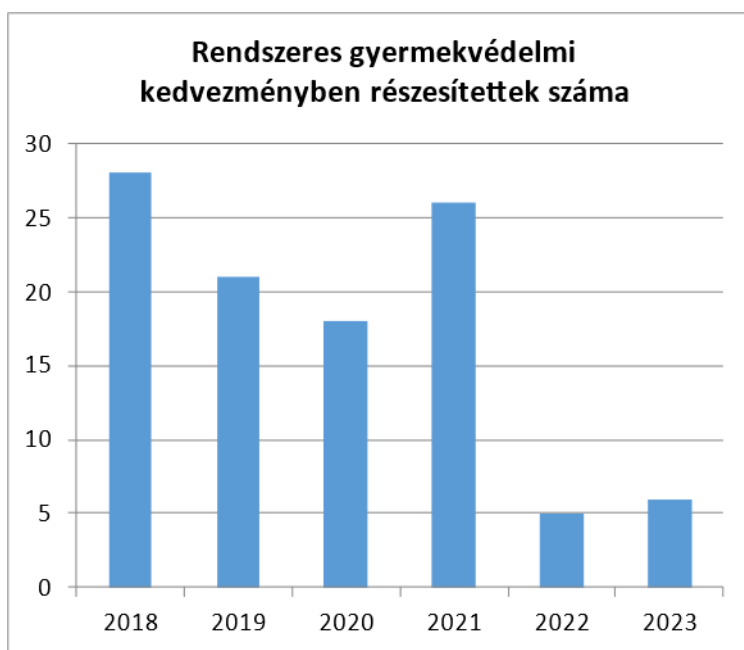
b) rendszeres gyermekvédelmi kedvezményben részesülők valamint

A gyermekek védelméről és gyámügyi igazgatásról szóló 1997. évi XXXI. törvény (továbbiakban: Gyvt.) 2006. január 01-vel új ellátásként bevezette a rendszeres gyermekvédelmi kedvezményt. A kedvezményre való jogosultságot a jegyző állapítja meg azon gyermekek részére akik a Gyvt. 19. §-ban foglaltaknak megfelelnek, egy főre jutó jövedelmük nem haladja meg az ott megállapított jövedelemhatárt, feltéve ha a családban az egy főre jutó vagyon értéke nem haladja meg külön-külön vagy együttesen a Gyvt. 19. § (7) bekezdésében meghatározott értéket. A feltételek fennállása esetén a jegyző 1 év időtartamra állapítja meg a jogosultságot.

Tábla:4.1.2.

4.1.2. számú táblázat - Rendszeres gyermekvédelmi kedvezményben részesítettek	
Év	Rendszeres gyermekvédelmi kedvezményben részesítettek évi átlagos száma (TS 111)
	Fő
2018	28
2019	21
2020	18
2021	26
2022	5
2023	6

Forrás: TeIR, KSH Tstar, Önkormányzati adatok



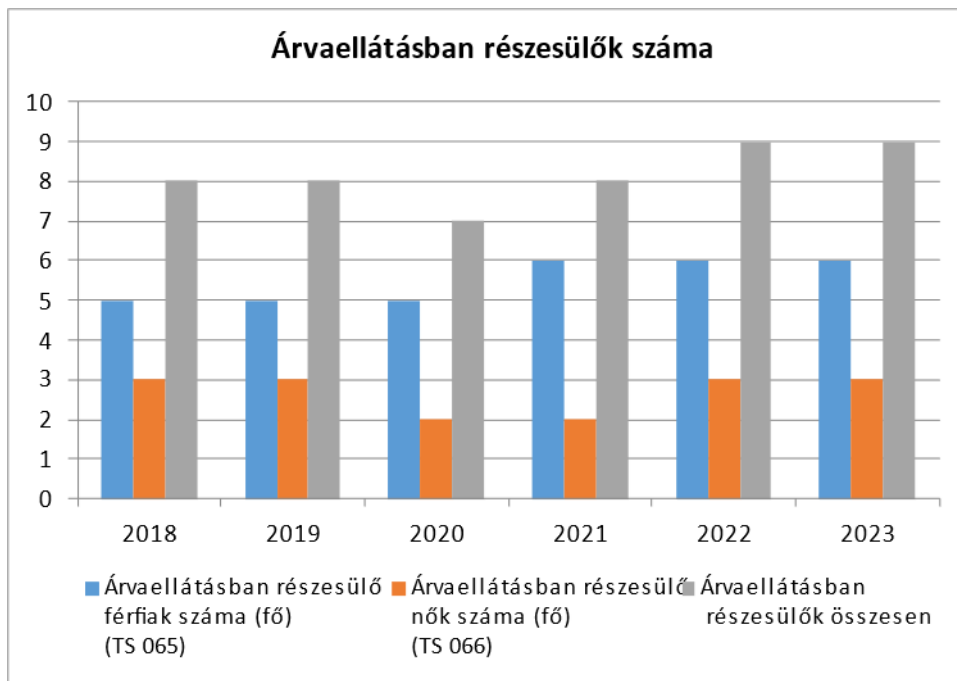
- c) a gyermek jogán járó helyi juttatásokban részesülők helyzete;
2021 óta az árvaellátásban részesülők száma változást nem mutat, stagnál.

Tábla: 4.1.3.

4.1.3. számú táblázat - Árvaellátás
--

Év	Árvaellátásban részesülő férfiak száma (fő) (TS 065)	Árvaellátásban részesülő nők száma (fő) (TS 066)	Árvaellátásban részesülők összesen
	Fő	Fő	Fő
2018	5	3	8
2019	5	3	8
2020	5	2	7
2021	6	2	8
2022	6	3	9
2023	6	3	9

Forrás: TeIR, KSH Tstar, Önkormányzati adatok



d) ingyenes vagy kedvezményes iskolai étkeztetésben részesülők jellemzői

A 2018-2023-as évek vonatkozásában nem rendelkezünk adattal.

Tábla:4.1.4.opcionális

4.1.4. számú táblázat – Kedvezményes óvodai - iskolai juttatásokban részesülők száma (A táblázat kitöltése és elemzése opcionális.)						
Év	Ingyenes étkezésben résztvevők száma óvoda	Ingyenes étkezésben résztvevők száma iskola 1-8. évfolyam	50 százalékos mértékű kedvezményes étkezésre jogosultak száma 1-13. évfolyam	Ingyenes tankönyv-ellátásban részesülők száma	Óvodáztatási támogatásban részesülők száma	Nyári étkeztetésben részesülők száma
	Fő	Fő	Fő	Fő	Fő	Fő
2018	n.a.	n.a.	n.a.	n.a.	n.a.	n.a.
2019	n.a.	n.a.	n.a.	n.a.	n.a.	n.a.
2020	n.a.	n.a.	n.a.	n.a.	n.a.	n.a.
2021	n.a.	n.a.	n.a.	n.a.	n.a.	n.a.
2022	n.a.	n.a.	n.a.	n.a.	n.a.	n.a.
2023	n.a.	n.a.	n.a.	n.a.	n.a.	n.a.

Forrás: TeIR, KSH Tstar, Önkormányzati adatok

e) magyar állampolgársággal nem rendelkező gyermekek helyzete;

Nincs a településen nem magyar állampolgársággal rendelkező gyermek.

f) állampolgársággal rendelkező, illetve magyar állampolgársággal nem rendelkező külföldről visszatért, hátrányos helyzetű családban élő gyerekek jellemzői.

Nem áll rendelkezésre adat.

4.2 Szegregált, teleszerű lakókörnyezetben élő gyermekek helyzete, esélyegyenlősége

4.3 A hátrányos, illetve halmozottan hátrányos helyzetű, valamint fogyatékossgal élő gyermekek szolgáltatásokhoz való hozzáférése

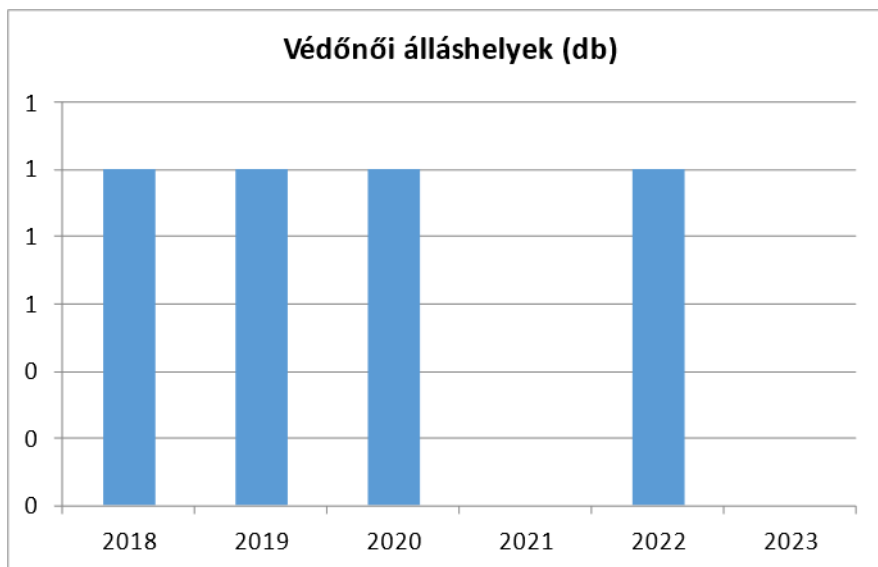
a) védőnői ellátás jellemzői (pl. a védőnő által ellátott települések száma, egy védőnőre jutott ellátott, betöltetlen státuszok)

2018-2023-ig egy védőnő látott el szolgálatot Győrság településen.

Tábla:4.3.1.

4.3.1. számú táblázat – Védőnői álláshelyek száma			
Év	Betöltött védőnői álláshelyek száma (TS 109)	0-3 év közötti gyermekek száma	Átlagos gyermekszám védőnőnként
	db	Fő	Fő
2018	1	n.a.	-
2019	1	n.a.	-
2020	1	n.a.	-
2021	1	n.a.	-
2022	1	n.a.	-
2023	1	n.a.	-

Forrás: TeIR, KSH Tstar, Önkormányzati adatok

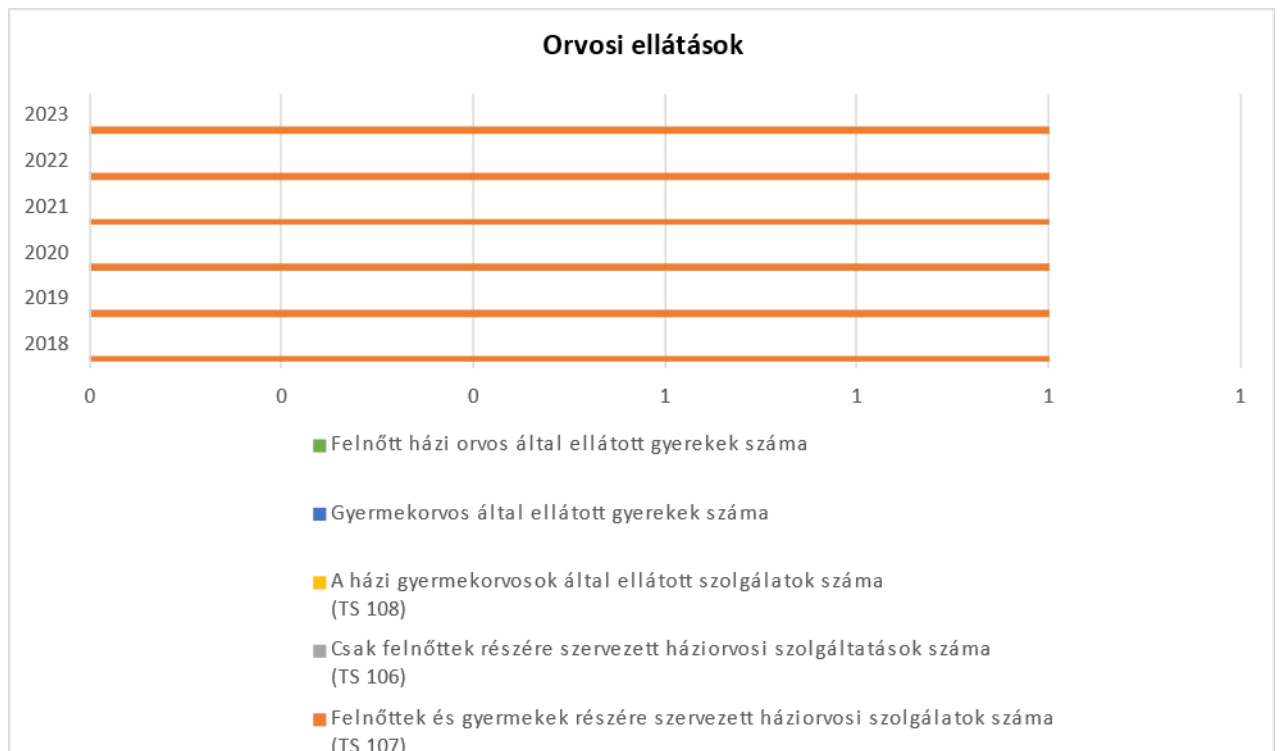


b) gyermekorvosi ellátás jellemzői (pl. házi gyermekorvoshoz, gyermek szakorvosi ellátáshoz való hozzáférés, betöltetlen házi gyermekorvosi praxisok száma)
2018-2023 közötti időszakban egy fő gyermekorvossal üzemel településünk.

Tábla:4.3.2.

4.3.2. számú táblázat – Gyermekorvosi ellátás					
Év	Felnőttek és gyermekek részére szervezett háziiorvosi szolgálatok száma (TS 107)	Csak felnőttek részére szervezett háziiorvosi szolgáltatások száma (TS 106)	A házi gyermekorvosok által ellátott szolgálatok száma (TS 108)	Gyermekorvos által ellátott gyerekek száma	Felnőtt házi orvos által ellátott gyerekek száma
	db	db	db	Fő	Fő
2018	1	0	0	n.a.	n.a.
2019	1	0	0	n.a.	n.a.
2020	1	0	0	n.a.	n.a.
2021	1	0	0	n.a.	n.a.
2022	1	0	0	n.a.	n.a.
2023	1	0	0	n.a.	n.a.

Forrás: TeIR, KSH Tstar, Önkormányzati adatok



c) 0–7 éves korúak speciális (egészségügyi-szociális-oktatási) ellátási igényeire (pl. korai fejlesztésre, rehabilitációra) vonatkozó adatok

Korai fejlesztésre, rehabilitációra vonatkozó adatok nem állnak rendelkezésre.

d) gyermekjóléti alapellátások, Biztos Kezdet Gyerekház, Tanoda, gyermekszegénységet csökkentő speciális szolgáltatások;

A gyermekjóléti szolgáltatás olyan, a gyermek érdekeit védő speciális személyes szociális szolgáltatás, amely a szociális munka módszereinek és eszközeinek felhasználásával szolgálja a gyermek testi és lelki egészségének, családban történő nevelkedésének elősegítését, a gyermek veszélyeztetettségének megelőzését, a kialakult veszélyeztetettség megszüntetését, illetve a családjából kiemelt gyermek visszahelyezését.

A gyermekjóléti szolgáltatás feladata a gyermek testi, lelki egészségének, családban történő nevelésének elősegítése érdekében

a) a gyermeki jogokról és a gyermek fejlődését biztosító támogatásokról való tájékoztatás, a támogatásokhoz való hozzájutás segítése,

b) a családtervezési, a pszichológiai, a nevelési, az egészségügyi, a mentálhigiénés és a káros szenvedélyek megelőzését célzó tanácsadás vagy az ezekhez való hozzájutás megszervezése,

c) a szociális válsághelyzetben lévő várandós anya támogatása, segítése, tanácsokkal való ellátása, valamint számára a családok átmeneti otthonában igénybe vehető ellátáshoz való hozzájutás szervezése,

d) a szabadidős programok szervezése,

e) a hivatalos ügyek intézésének segítése.

A gyermekjóléti szolgáltatás feladata a gyermek veszélyeztetettségének megelőzése érdekében

a) a veszélyeztetettséget észlelő és jelző rendszer működtetése, a nem állami szervek, valamint magánszemélyek részvételének elősegítése a megelőző rendszerben,

b) a veszélyeztetettséget előidéző okok feltárása és ezek megoldására javaslat készítése,

c) a jelzőrendszer tagjaival való együttműködés megszervezése, tevékenységük összehangolása,

d) tájékoztatás az egészségügyi intézményeknél működő inkubátorokból, illetve abba a gyermek örökbefogadáshoz való hozzájárulás szándékával történő elhelyezésének lehetőségéről.

A gyermekjóléti szolgáltatás feladata a kialakult veszélyeztetettség megszüntetése érdekében

- a) a gyermekkel és családjával végzett szociális munkával (családgondozással) a gyermek problémáinak rendezése, a családban jelentkező működési zavarok ellensúlyozása,
- b) a családi konfliktusok megoldásának elősegítése, különösen a válás, a gyermekelhelyezés és a kapcsolattartás esetében,
- c) az egészségügyi és a szociális ellátás - különösen a családsegítő szolgáltatás -, valamint a hatósági beavatkozás kezdeményezése,
- d) javaslat készítése a gyermek családjából történő kiemelésére, a leendő gondozási helyére vagy annak megváltoztatására.

A gyermekjóléti szolgáltatás feladata a családjából kiemelt gyermek visszahelyezése érdekében

- a) a családgondozás biztosítása - az otthont nyújtó ellátást, illetve a területi gyermekvédelmi szakszolgáltatást végző intézménnyel együttműködve - a család gyermeknevelési körülményeinek megteremtéséhez, javításához, a szülő és a gyermek közötti kapcsolat helyreállításához,
- b) utógondozó szociális munka biztosítása - az otthont nyújtó ellátást, illetve a területi gyermekvédelmi szakszolgáltatást végző intézménnyel együttműködve - a gyermek családjába történő visszailleszkedéséhez.

- e) gyermekek napközbeni ellátásai, bölcsődei ellátás;

A 2018-2023-as évre vonatkozóan nem áll rendelkezésre adat.

Tábla:4.3.3.a) b)

4.3.3. a.) számú táblázat - Bölcsődék és bölcsődébe beiratott gyermekek száma		
Év	Működő, önkormányzati bölcsődei férőhelyek száma	Önkormányzati bölcsődébe beírt gyerekek száma
	db	Fő
2018	n.a.	n.a.
2019	n.a.	n.a.
2020	n.a.	n.a.
2021	n.a.	n.a.
2022	n.a.	n.a.

2023	n.a.	n.a.
------	------	------

Forrás: Önkormányzati és intézményi adatgyűjtés

4.3.3. b.) számú táblázat - Bölcsődék és bölcsődébe beíratott gyermekek száma								
Év	Működő munkahelyi bölcsődei férőhelyek száma (TS 126)	Munkahelyi bölcsődébe beírt gyerekek száma (TS 122)	Működő családi bölcsődei férőhelyek száma (TS 125)	Családi bölcsődébe beírt gyerekek száma (TS 121)	Működő mini bölcsődei férőhelyek száma (TS 127)	Mini bölcsődébe beírt gyerekek száma (TS 123)	Működő (összes) bölcsődei férőhelyek száma (TS 124)	Bölcsődébe (összes) beírt gyermekek száma (TS 120)
	db	Fő	db	Fő	db	Fő	db	Fő
:018	0	0	0	0	0	0	0	0
:019	0	0	10	10	0	0	0	0
:020	0	0	10	11	0	0	0	0
:021	0	0	10	10	0	0	0	0
:022	0	0	10	10	0	0	0	0
:023	0	0	10	10	0	0	0	0

Forrás: TelR, KSH Tstar

A működő bölcsődei férőhelyek száma jelenleg 10.

f) gyermekvédelem;

A Pannonhalmi Gyermekjóléti Szolgálat közreműködésével különös figyelmet fordítunk a gyermekvédelemre.

g) krízishelyzetben igénybe vehető szolgáltatások;

Krízishelyzetben igénybe vehető szolgáltatásokra a megyeszékhelyen van lehetőség.

h) egészségfejlesztési, sport-, szabadidős és szünidős programokhoz való hozzáférés;

Az iskolai szünetekben gyakran szerveznek kulturális programokra részükre, táborozási lehetőséget biztosítanak a rászorulóknak a nyári szünetben.

i) gyermekétkeztetés (intézményi, hétvégi, szünidei);

A településen az önkormányzat a rászoruló gyermekek részére étkezési támogatást biztosít.

j) eltérő kultúrájú, vagy a hátrányos és nem hátrányos helyzetű gyermekcsoportok közötti programok;

Nincs adat erre vonatkozóan.

k) hátrányos megkülönböztetés, az egyenlő bánásmód követelményének megsértése a szolgáltatások nyújtásakor;

Nincs információnk arról, hogy lett volna olyan eset, amikor hátrányos megkülönböztetés ért valakit.

l) előnyben részesítés, hátránykompenzáló juttatások, szolgáltatások az ellátórendszerek keretein belül.

Győrság a Pannonhalmi Gyermekjóléti Szolgálattal közösen igyekszik a lehetőségeihez mérten minél több hátránykompenzáló szolgáltatást nyújtani. pl. gyermekek táboroztatása

4.4 A kiemelt figyelmet igénylő gyermekek/tanulók, valamint fogyatékossgal élő gyerekek közoktatási lehetőségei és esélyegyenlősége

- a) a hátrányos, illetve halmozottan hátrányos helyzetű, valamint sajátos nevelési igényű és beilleszkedési, tanulási, magatartási nehézséggel küzdő gyermekek/tanulók óvodai, iskolai ellátása, a köznevelési intézménybe és más településen található fejlesztő programokra való eljutás módja, lehetőségei;

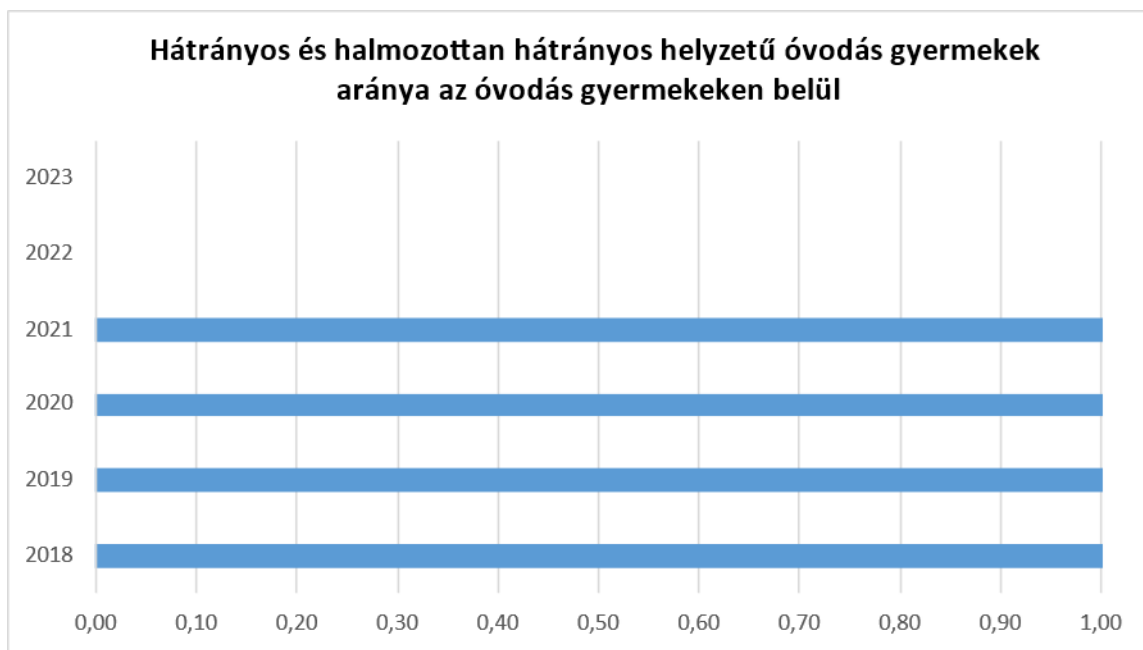
Hátrányos és halmozottan hátrányos helyzet: A köznevelési törvény 2013. szeptember 1-éig hatályban tartja a közoktatásról szóló törvény 121. §-a (1) bekezdésének 14. pontjában rögzített definíciót a hátrányos és halmozottan hátrányos helyzet vonatkozásában, ezt követően a definíciót a Gyvt. fogja tartalmazni.

A 2013. szeptember 1-éig hatályos szabályozás értelmében hátrányos helyzetű az a gyermek, tanuló, akinek rendszeres gyermekvédelmi kedvezményre való jogosultságát családi körülményei, szociális helyzete miatt megállapították. E csoporton belül halmozottan hátrányos helyzetű az a gyermek, tanuló, akinek törvényes felügyeletét ellátó szülője, óvodás gyermek esetén a gyermek három éves korában, tanuló esetén a tankötelezettség beállításának időpontjában legfeljebb az iskola nyolcadik évfolyamán folytatott tanulmányait fejezte be sikeresen. Erről a szülő önkéntesen a Gyvt-ben meghatározott eljárás keretében nyilatkozhat. Halmozottan hátrányos helyzetű az a gyermek, tanuló is, akit tartós nevelésbe vettek.

Tábla:4.4.-es 4 db tábla

4.4. a) 1.számú táblázat - Hátrányos és halmozottan hátrányos helyzetű óvodás gyermekek			
Év	Óvodába beírt gyermekek száma (gyógypedagógiai neveléssel együtt) (TS 087)	Hátrányos és halmozottan hátrányos helyzetű óvodás gyermekek száma (gyógypedagógiai neveléssel együtt) (TS 092)	Hátrányos és halmozottan hátrányos helyzetű óvodás gyermekek aránya az óvodás gyermekekben belül (TS 093)
	Fő	Fő	%
2018	34	8	23,53
2019	39	1	2,56
2020	54	1	1,85
2021	53	1	1,89
2022	60	0	0,00
2023	n.a.	n.a.	n.a.

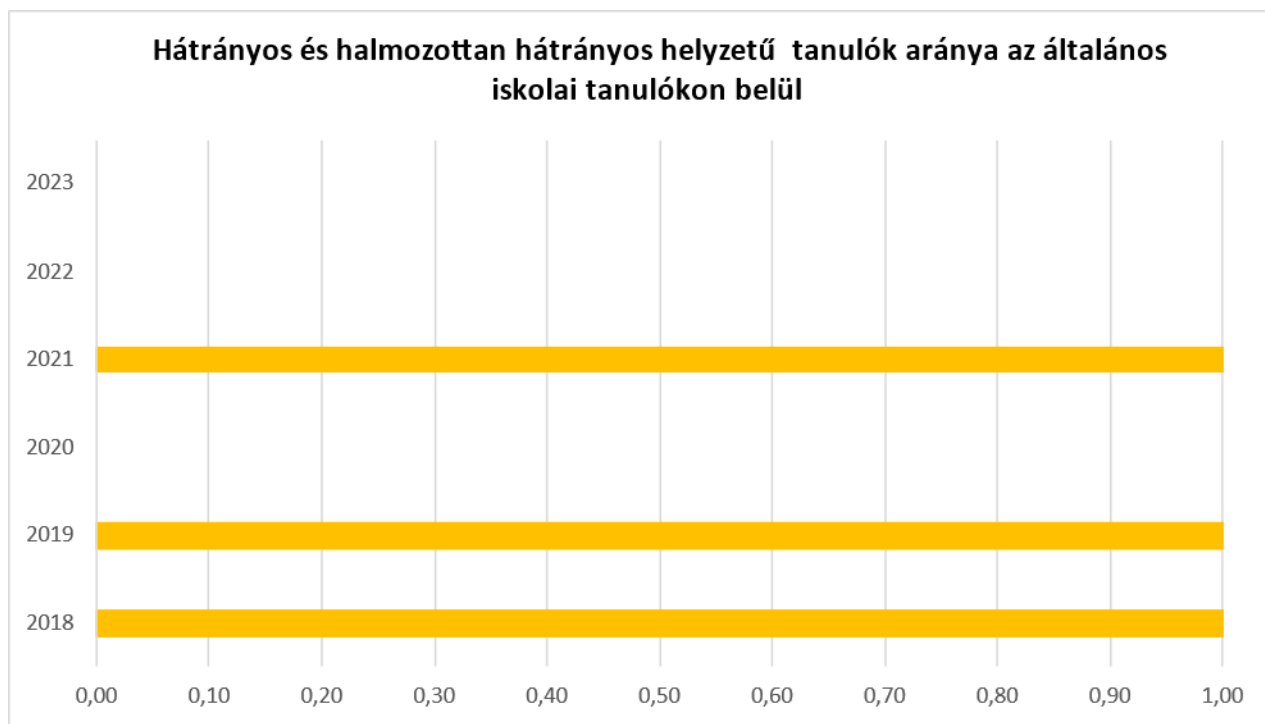
Forrás: TeIR, KSH Tstar



4.4. a) 2. számú táblázat - Hátrányos és halmozottan hátrányos helyzetű általános iskolai tanulók

Év	Általános iskolai tanulók száma a nappali oktatásban	Hátrányos és halmozottan hátrányos helyzetű általános iskolai tanulók száma (gyógypedagógiai oktatással együtt) (TS 094)	Hátrányos és halmozottan hátrányos helyzetű tanulók aránya az általános iskolai tanulókon belül (TS 095)
	Fő	Fő	%
2018	n.a.	6	13,33
2019	n.a.	1	2,33
2020	n.a.	0	0,00
2021	n.a.	1	2,44
2022	n.a.	0	0,00
2023	n.a.	n.a.	n.a.

Forrás: TeIR, KSH Tstar, Önkormányzati és intézményi adatgyűjtés



Az elmúlt két évre vonatkozóan adattal nem rendelkezünk a hátrányos és halmozottan hátrányos helyzetű tanulók arányát tekintve.

4.4. a) 3. számú táblázat - Hátrányos és halmozottan hátrányos helyzet a középszintű oktatásban

Év	Hátrányos és halmozottan hátrányos helyzetű gimnáziumi tanulók száma (TS 096)	Hátrányos és halmozottan hátrányos helyzetű tanulók aránya a gimnáziumi tanulókon belül (TS 097)	Hátrányos és halmozottan hátrányos helyzetű szakközépiskolai tanulók és hátrányos helyzetű szakiskolai és készségfejlesztő iskolai tanulók száma a nappali oktatásban (TS 098)	Hátrányos és halmozottan hátrányos helyzetű szakközépiskolai tanulók és hátrányos helyzetű szakiskolai és készségfejlesztő iskolai tanulók aránya a tanulók számához viszonyítva (TS 099)	Hátrányos és halmozottan hátrányos helyzetű szakgimnáziumi tanulók száma (TS 100)	Hátrányos és halmozottan hátrányos helyzetű tanulók aránya a szakgimnáziumi tanulókon belül (TS 101)
	Fő	%	Fő	%	Fő	%
018	0	n.a.	0	n.a.	0	n.a.
019	0	n.a.	0	n.a.	0	n.a.
020	0	n.a.	n.a.	n.a.	n.a.	n.a.
021	0	n.a.	n.a.	n.a.	n.a.	n.a.
022	0	n.a.	n.a.	n.a.	n.a.	n.a.
023	n.a.	n.a.	n.a.	n.a.	n.a.	n.a.

Forrás: TeIR, KSH Tstar

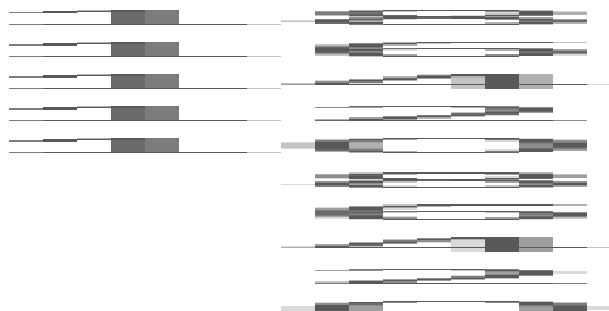
Nyilvántartott adattal a középszintű oktatás vonatkozásában nem rendelkezünk. Középszintű oktatás nem folyik településünkön.

4.4. a) 4. számú táblázat - Hátrányos és halmozottan hátrányos helyzet

Év	Megállapított hátrányos helyzetű gyermekek és nagykorúvá vált gyermekek száma (TS 114)	Megállapított halmozottan hátrányos helyzetű gyermekek és nagykorúvá vált gyermekek száma (TS 113)
	fő	fő
2018	6	13
2019	7	14
2020	7	10
2021	7	17

2022	3	2
2023	4	2

Forrás: TeIR, KSH Tstar



A hátrányos helyzetű gyermekek száma 2023-ra egy fővel emelkedett, a halmozottan hátrányos helyzetűek vonatkozásában a szám 2022 óta változatlan, 2 fő.

b) a közneveléshez kapcsolódó kiegészítő szolgáltatások (pl. iskolára/óvodára jutó gyógypedagógusok, iskolapszichológusok száma stb.)

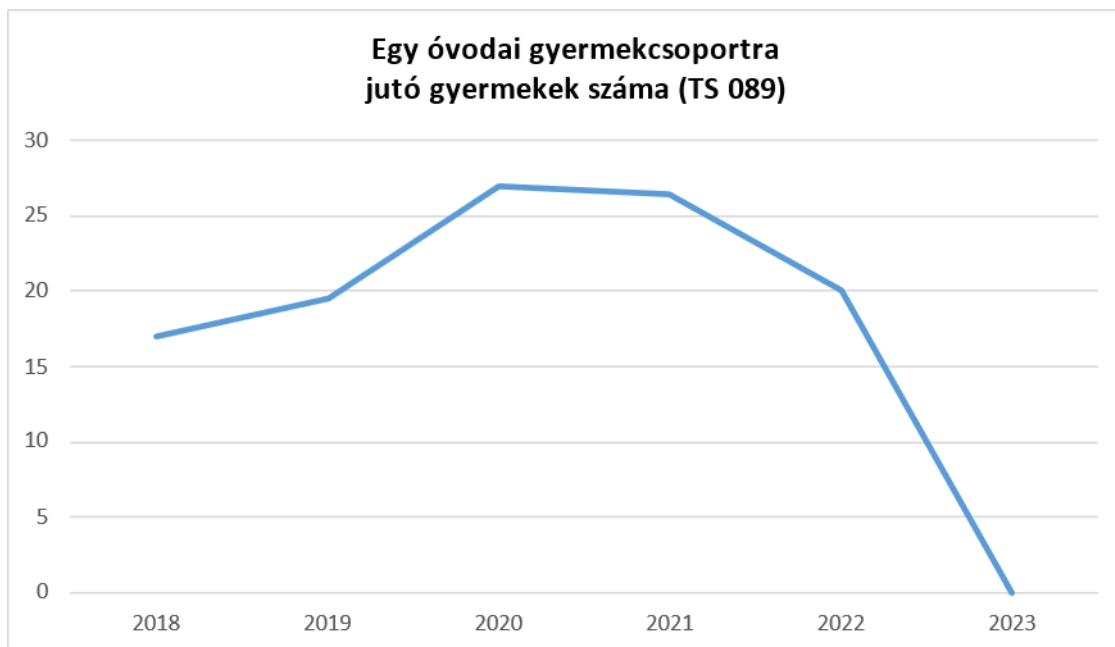
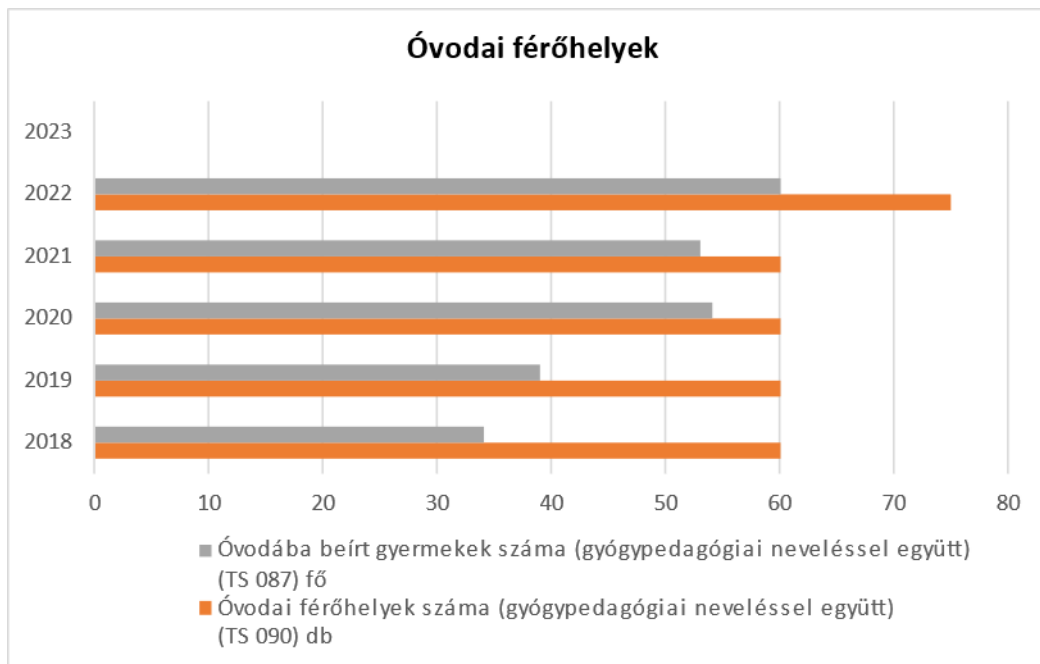
Az óvodai férőhelyek száma 2021-ről 2022-re egyel emelkedett, azonban a 2023-as évre adat nem áll rendelkezésre.

Tábla: 4.4.1. opcionális

4.4.2.; 4.4.4.; 4.4.5.;

4.4.2. számú táblázat - Óvodai nevelés adatai								
Év	3-6 éves korú gyermekek száma	Óvodai gyermekcsoportok száma - gyógypedagógiai neveléssel együtt (TS 085)	Óvodai férőhelyek száma (gyógypedagógiai neveléssel együtt) (TS 090)	Óvodai feladatellátási helyek száma (gyógypedagógiai neveléssel együtt) (TS 088)	Óvodába beírt gyermekek száma (gyógypedagógiai neveléssel együtt) (TS 087)	Óvodai gyógypedagógiai gyermekcsoportok száma (TS 086)	Gyógypedagógiai oktatásban részesülő óvodás gyermekek száma az integráltan oktatott SNI gyermekek nélkül (TS 091)	Egy óvodai gyermekcsoportra jutó gyermekek száma (TS 089)
	fő	db	db	db	fő	db	fő	fő
2018	n.a.	2	60	1	34	0	0	17
2019	n.a.	2	60	1	39	0	0	20
2020	n.a.	2	60	1	54	0	0	27
2021	n.a.	2	60	1	53	0	0	27
2022	n.a.	3	75	1	60	0	0	20
2023	n.a.	n.a.	n.a.	n.a.	n.a.	n.a.	n.a.	n.a.

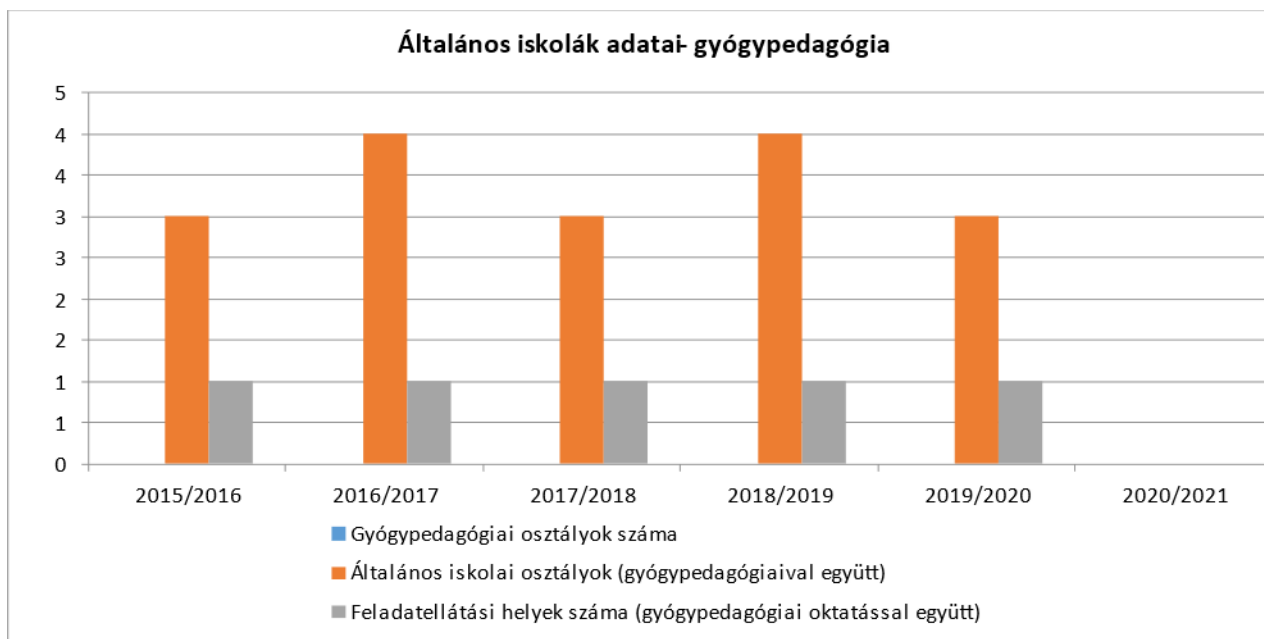
Forrás: TeIR, KSH Tstar, Önkormányzati adatgyűjtés



4.4.4. számú táblázat - Általános iskolák adatai: osztályok, gyógypedagógiai osztályok, feladatellátási helyek

Tanév	Az általános iskolai osztályok száma a gyógypedagógiai oktatásban (a nappali oktatásban) (TS 080)	Az általános iskolai osztályok száma (a gyógypedagógiai oktatással együtt) (TS 081)	Általános iskolai feladatellátási helyek száma (gyógypedagógiai oktatással együtt) (TS 079)	Egy általános iskolai osztályra jutó tanulók száma a nappali oktatásban (gyógypedagógiai oktatással együtt) (TS 082)	Más településről bejáró általános iskolai tanulók aránya a nappali oktatásban (TS 084)
	db	db	db	fő	%
2018	0	3	1	15,00	8,89
2019	0	4	1	10,75	11,63
2020	0	3	1	14,33	23,26
2021	0	4	1	10,25	24,39
2022	0	3	1	14,00	30,95
2023	n.a.	n.a.	n.a.	n.a.	n.a.

Forrás: TeIR, KSH Tstar



2023-ra adattal nem rendelkezünk, azonban 2018-2022 között stagnálás figyelhető meg, kivéve a más településekről bejáró általános iskolások vonatkozásában.

4.4.5. számú táblázat - A 8. évfolyamot eredményesen befejezők a nappali oktatásban	
Tanév	A 8. évfolyamot eredményesen befejezte a nappali oktatásban (TS 083)
	Fő
2018	0
2019	0
2020	0
2021	0
2022	0
2023	n.a.

Forrás: TeIR, KSH Tstar

Figyelemmel arra, hogy Győréságon kizárólag alsós oktatás folyik, adat nem áll rendelkezésre.

- c) hátrányos megkülönböztetés és jogellenes elkülönítés az oktatás, képzés területén, az intézmények között és az egyes intézményeken belüli szegregációs jelenségek; Hátrányos megkülönböztetésről és jogellenes elkülönítésről tudomásunk nincs.
- d) az intézmények között a tanulók iskolai eredményességében, az oktatás hatékonyságában mutatkozó eltérések;

Nincs rendelkezésre álló adat, mivel csak alsó tagozat van, ezért az eredményesség számokban nem mérhető.

d) előnyben részesítés, hátránykompenzáló juttatások, szolgáltatások.

Győrság igyekszik az oktatás tekintetében is kielégíteni az igényeket. Az iskolában a szakkörökön való részvétel mindenki számára biztosított, illetve a hátrányos helyzetű gyermekeknek nyári táborozásban való részvételre van lehetőségük.

Tábla:4.4.6.; 4.4.7.

4.4.6. számú táblázat - Gyermekjóléti, hátránykompenzáló szolgáltatások				
Év	Biztos kezdet gyerekházat rendszeresen igénybe vevő gyermekek száma	Tanoda szolgáltatást rendszeresen igénybe vevő gyermekek száma	Család- és gyermekjóléti szolgáltatást igénybe vevő kiskorúak száma	Szünidei étkeztetésben részesülő gyermekek száma (TS 112)
	Fő	Fő	Fő	Fő
2018	n.a.	n.a.	n.a.	21
2019	n.a.	n.a.	n.a.	5
2020	n.a.	n.a.	n.a.	20
2021	n.a.	n.a.	n.a.	18
2022	n.a.	n.a.	n.a.	18
2023	n.a.	n.a.	n.a.	6

Forrás: TeIR, KSH Tstar, Önkormányzati és intézményfenntartói adatok



4.5 Következtetések: problémák beazonosítása, fejlesztési lehetőségek meghatározása.

A gyerekek helyzete, esélyegyenlősége vizsgálata során településünkön	
beazonosított problémák	fejlesztési lehetőségek
kizárólag alsós tagozat működik	8 osztályra történő bővítés
tornacsarnok mérete	nagyobb tornacsarnok építése
óvoda mérete	óvoda bővítése

5. A nők helyzete, esélyegyenlősége

5.1 A nők gazdasági szerepe és esélyegyenlősége

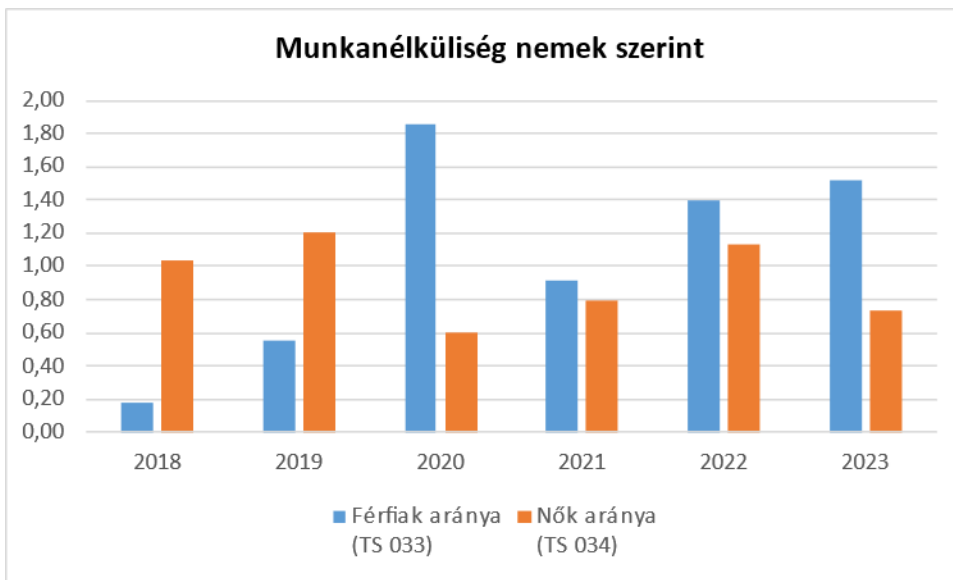
a) foglalkoztatás és munkanélküliség a nők körében

A munkanélküliségi ráta a nőknél csökkenést mutat az elmúlt évekhez képest, az elhelyezkedések aránya nőtt. A 180 napon túl nyilvántartott álláskereső nők száma a 2022-2023-as évben nem változott, stagnál. A nyilvántartott pályakezdő álláskeresők száma 2022 és 2023-as évben a nők vonatkozásában 0 fő.

Tábla: 5.1.1.; 5.1.2.; 5.1.3.

5.1.1. számú táblázat - Munkanélküliségi ráta nemek szerint (a 3.2.1. táblával azonos)			
Év	Nyilvántartott álláskeresők aránya az állandó népességben a 15-64 évesek körében		
	Férfiak aránya (TS 033)	Nők aránya (TS 034)	Összesen
	%	%	%
2018	0,18	1,03	0,61%
2019	0,55	1,2	0,88%
2020	1,85	0,6	1,23%
2021	0,92	0,79	0,86%
2022	1,4	1,13	1,27%
2023	1,52	0,73	1,13%

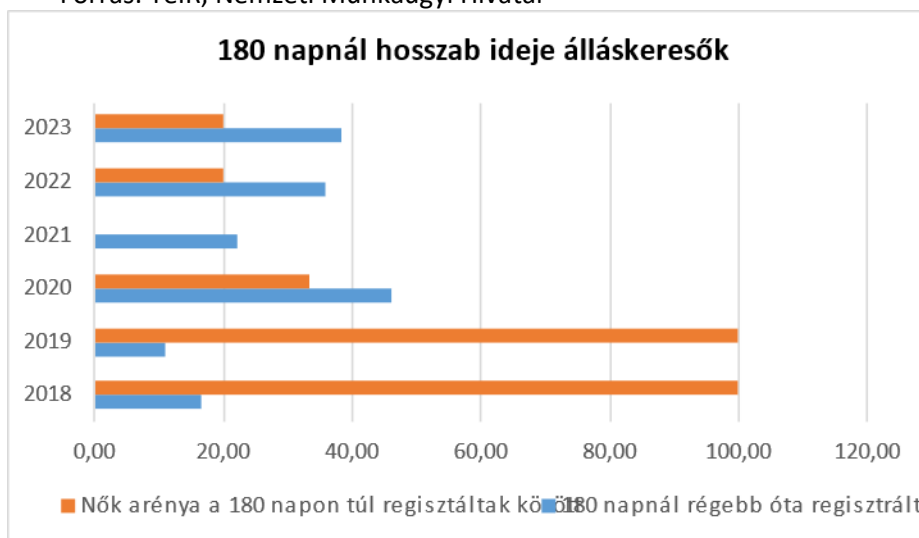
Forrás: TeIR, Nemzeti Munkaügyi Hivatal



5.1.2. számú tábla - A 180 napnál hosszabb ideje nyilvántartott álláskeresők (a 3.2.3. táblával azonos)

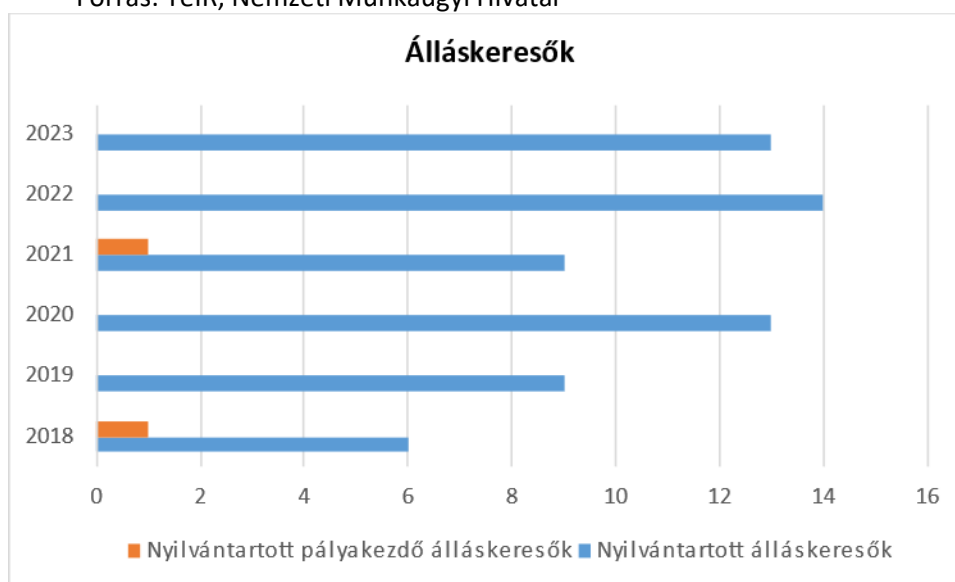
Év	180 napnál hosszabb ideje regisztrált munkanélküliek aránya (TS 057)	Nők aránya a 180 napon túli nyilvántartott álláskeresőkön belül (TS 058)
	%	%
2018	16,67	100
2019	11,11	100
2020	46,15	33,33
2021	22,22	0
2022	35,71	20
2023	38,46	20

Forrás: TeIR, Nemzeti Munkaügyi Hivatal



5.1.3. számú táblázat - Pályakezdő álláskeresők száma (a 3.2.6. táblával azonos)		
Év	Nyilvántartott álláskeresők száma (TS 052)	Nyilvántartott pályakezdő álláskeresők száma (TS 053)
	fő	Fő
2018	6	1
2019	9	0
2020	13	0
2021	9	1
2022	14	0
2023	13	0

Forrás: TeIR, Nemzeti Munkaügyi Hivatal



- b) nők részvétele foglalkoztatást segítő és képzési programokban
Foglalkoztatást segítő programokban a nőknek a megyeszékhelyen van lehetőségük részt venni.
- c) alacsony iskolai végzettségű nők elhelyezkedési lehetőségei
A nők elhelyezkedési esélyeit az alacsony iskolai végzettség még jobban rontja, de a megyeszékhelyen lehetőség van alacsony iskolai végzettséggel is elhelyezkedniük.
- d) hátrányos megkülönböztetés a foglalkoztatás területén (pl. bérkülönbség)

A nők bérezésével kapcsolatos információink nincsenek, de feltételezhető, hogy a jövedelemarányok a régióban jellemző mértékben eltérőek Győrságon is, a nők kárára. A jövedelmi hátrány 16% a nők esetében, bár ágazatonként kissé eltérő mértékben. Az alacsony foglalkoztatási státuszban a nők fizetése nem olyan nagymértékben tér el, mint a magasabb iskolai végzettséget megkívánó állásokban.

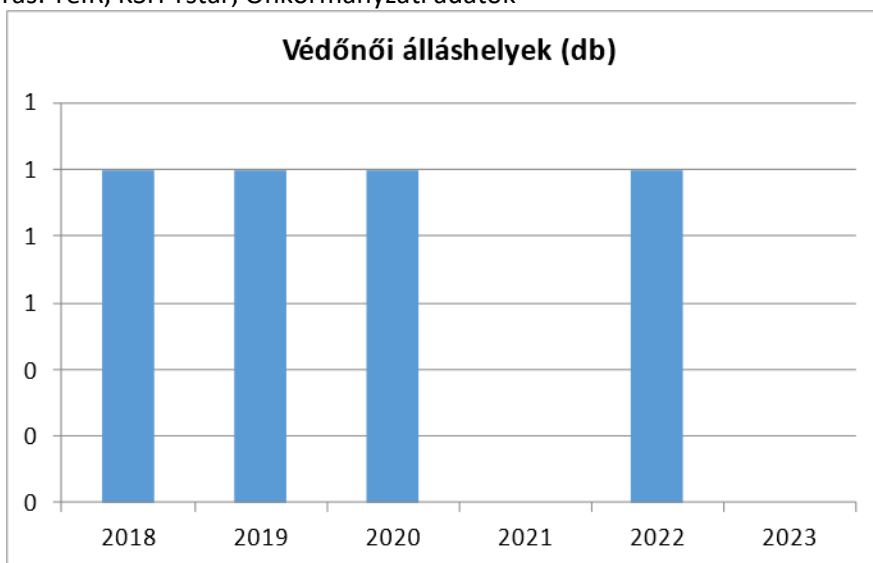
5.2 A munkaerő-piaci és családi feladatok összeegyeztetését segítő szolgáltatások (pl. bölcsődei, családi napközi, óvodai férőhelyek, férőhelyhiány; közintézményekben rugalmas munkaidő, családbarát munkahelyi megoldások stb.)

Tábla: 5.2.1.; 5.2.2.a) és 5.2.2. b);

A település családi napközivel nem rendelkezik. Az óvodai férőhelyek száma elégséges, de tervben van annak bővítése.

5. 2. 1. számú táblázat – Védőnői álláshelyek száma (a 4.3.1. táblával azonos)			
Év	Betöltött védőnői álláshelyek száma (TS 109)	0-3 év közötti gyermekek száma	Átlagos gyermekszám védőnőnként
	db	fő	fő
2018	1	n.a.	-
2019	1	n.a.	-
2020	1	n.a.	-
2021	1.	n.a.	-
2022	1	n.a.	-
2023	1.	n.a.	-

Forrás: TeIR, KSH Tstar, Önkormányzati adatok



2018-2023 között egy fő védőnővel üzemel Győrságon a védőnői szolgálat.

5.2.2. a) Bölcsődék és bölcsődébe beíratott gyermekek száma (4.3.3. a.) számú táblázatból		
Év	Működő, önkormányzati bölcsődei férőhelyek száma	Önkormányzati bölcsődébe beírt gyerekek száma
	db	Fő
2018	n.a.	n.a.
2019	10.	10.
2020	10.	10.
2021	10	10.
2022	10	10.
2023	10.	10.

Forrás: Önkormányzati és intézményi adatgyűjtés

Bölcsőde Győrságon 2019 óta működik két Bölcsőde, Bogyó és Babóca. A helykihasználtság maximális volt.

5.3 Családtervezés, anya- és gyermekgondozás területe

A fogamzásszabályozás és szexualitás gyakran még a mai családokban is tabu témának számít. Ezért kiemelten fontos szerepet kapnak a közoktatási intézmények a gyerekek felvilágosításában.

A gyerekek szexuális felvilágosítását célzó programok, tanórák már az általános iskolában megkezdődnek, majd a középiskolákban folytatódnak; osztályfőnöki, biológia óra keretében előadást tart a védőnő.

A gyerekágyas gondozás során a szülés után mindenki megkapja a kellő tanácsadást, hogy milyen fogamzásgátlást használjon. Várandós tanácsadást heti rendszerességgel tart a védőnő. A védőnő koordinálja a terhesség idejének megfelelő vizsgálatok megtörténtét. A védőnő otthonában is meglátogatja a várandósokat és életvezetési-, lakásrendezési tanácsokat ad, hogy megfelelő legyen a csecsemő fogadása.

5.4 A nőket érő erőszak, kapcsolati erőszak

Nővel kapcsolatos erőszakos cselekedetről nincs tudomása az önkormányzatnak a vizsgált két év egyikében sem.

Nagyon nehéz sok esetben feltárni az ilyen jellegű problémákat, akár család, akár párkapcsolat esetében. Épp a nők azok, akik a lehető legtovább próbálnak úgy tenni, mintha mi sem történné, ezzel nehezítve a probléma megoldását

5.5 Krízishelyzetben igénybe vehető szolgáltatások (pl. anyaotthon, családok átmeneti otthona)

Krízishelyzetben igénybe vehető szolgáltatások a településen nincsenek, legközelebb Győrben működnek ilyen jellegű szolgáltatások.

5.6 A nők szerepe a helyi közéletben

A helyi civil szervezetekhez kapcsolódóan a nők aktívan részt vesznek a helyi közéletben. A település közösségi programjainak szervezésében, a sportéletben .

5.7 A nőket helyi szinten fokozottan érintő társadalmi problémák és felszámolásukra irányuló kezdeményezések

A település dokumentumaiban nincs arra utaló jel, hogy a nők esélyegyenlőség előmozdítását célzó intézkedést került volna bevezetésre

5.8 Következtetések: problémák beazonosítása, fejlesztési lehetőségek meghatározása.

A nők helyzete, esélyegyenlősége vizsgálata során településünkön	
beazonosított problémák	fejlesztési lehetőségek
munkanélküliség	képzési lehetőségek
nők munkaerő piacra visszatérése	plusz bölcsödei/óvodai férőhelyek kialakítása

6. Az idősek helyzete, esélyegyenlősége

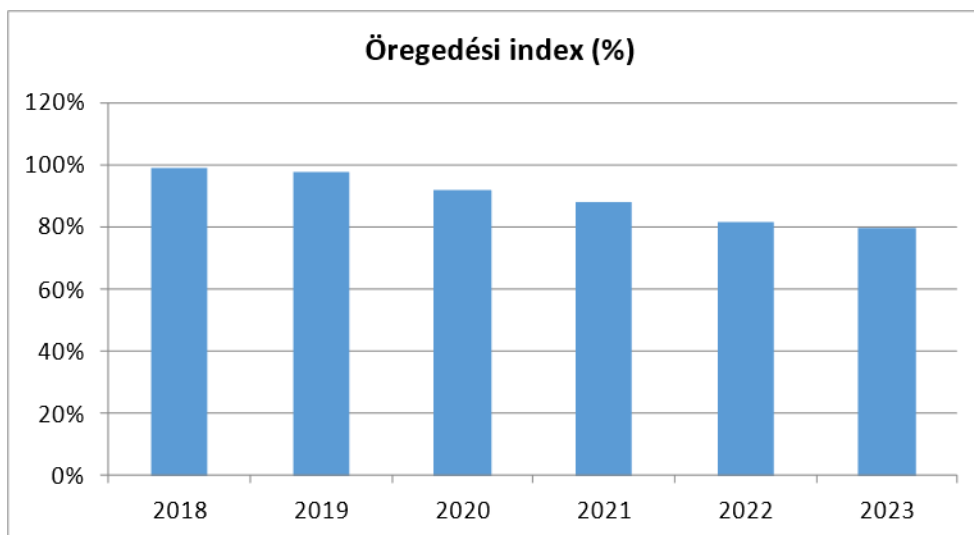
6.1 Az időskorú népesség főbb jellemzői (pl. száma, aránya, jövedelmi helyzete, demográfiai trendek stb.)

A 65 év feletti állandó lakosok száma 252 fő, szemben a 0-14 éves korú állandó lakosok számával, ami 2023-ban 307 fő volt.

Tábla:6.1.; 6.1.1.; 6.1.2.

6.1. számú táblázat - Öregedési index (3. táblával azonos)			
Év	65 év feletti állandó lakosok száma (fő) (TS 026 és TS 028 összesen)	0-14 éves korú állandó lakosok száma (fő) (TS 010 és TS 012 összesen)	Öregedési index % (TS 030)
2018	237	240	98,75%
2019	245	251	97,61%
2020	247	269	91,82%
2021	247	281	87,90%
2022	251	307	81,76%
2023	252	317	79,50%

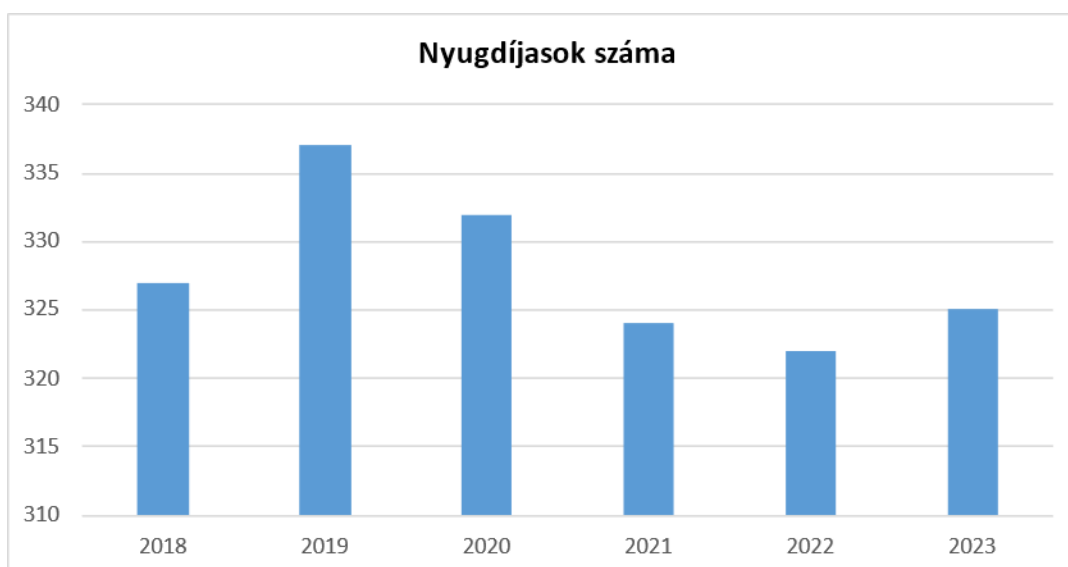
Forrás: TeIR, KSH-TSTAR



6.1.1. számú táblázat – Nyugdíjban, ellátásban, járadékban és egyéb járandóságban részesülők száma

Év	Nyugdíjban, ellátásban, járadékban és egyéb járandóságban részesülő férfiak száma (TS 063)	Nyugdíjban, ellátásban, járadékban és egyéb járandóságban részesülő nők száma (TS 064)	Összes nyugdíjas
2018	117	210	327
2019	127	210	337
2020	125	207	332
2021	119	205	324
2022	118	204	322
2023	122	203	325

Forrás: TeIR, KSH Tstar



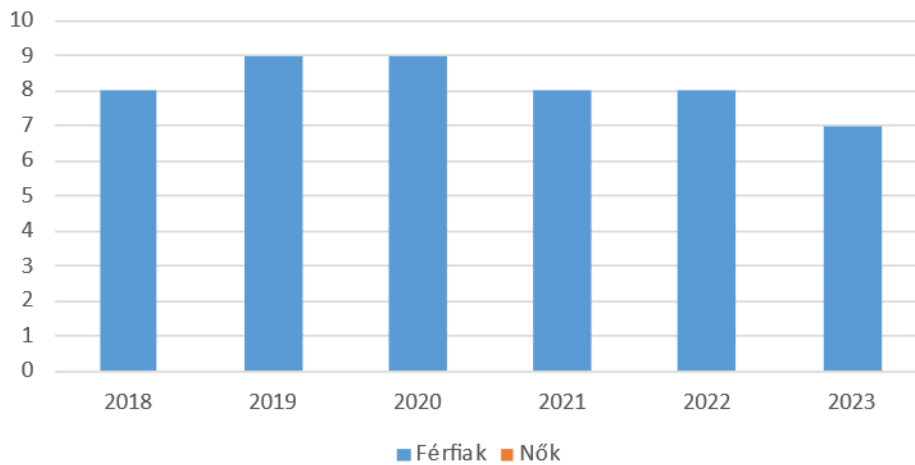
A nyugdíjasok szám a 2022-es évhez képest összesen öt főnyi növekedést mutat, összesen 325 fő az összes nyugdíjas száma 2023-ban.

6.1.2. számú táblázat - Nyugdíjszerű ellátások

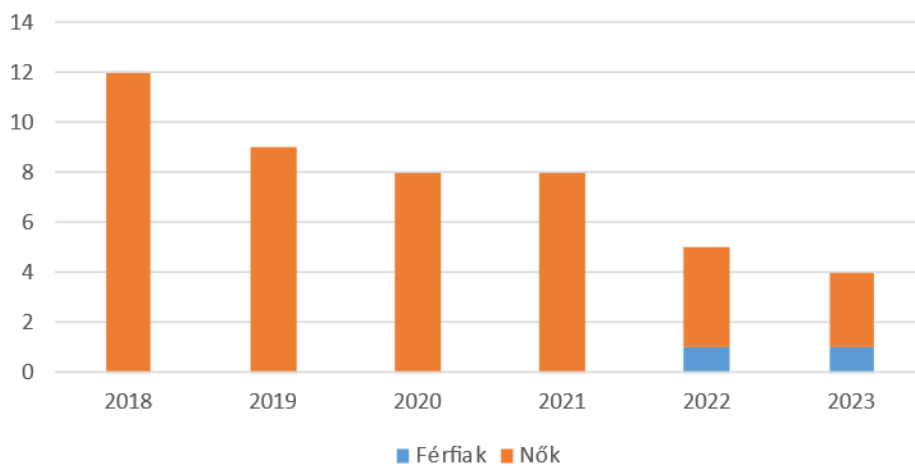
Év	Életkoron alapuló ellátásban részesülő férfiak száma (TS 067)	Életkoron alapuló ellátásban részesülő nők száma (TS 068)	Öregségi nyugdíjban részesülő férfiak száma (TS 069)	Öregségi nyugdíjban részesülő nők száma (TS 070)	Özvegyi és szülői nyugdíjban részesülő férfiak száma (TS 071)	Özvegyi és szülői nyugdíjban részesülő nők száma (TS 072)	Időskorúak járadékában részesítettek havi átlagos száma (fő) (TS 134)
2018	8	0	84	169	0	12	0
2019	9	0	95	173	0	9	0
2020	9	0	96	172	0	8	0
2021	8	0	91	170	0	8	0
2022	8	0	90	173	1	4	0
2023	7	0	95	175	1	3	0

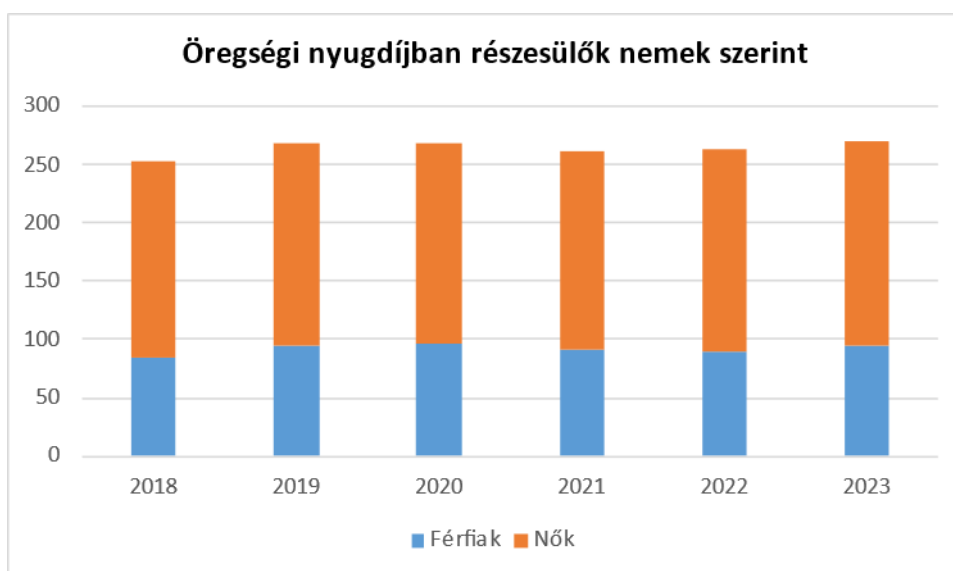
Forrás: TeIR, KSH Tstar

Életkoron alapuló ellátás nemek szerint



Özvegyégi nyugdíjban részesülők nemek szerint





A 2023-as évre csökkenés mutatkozik az életkoron alapuló ellátások tekintetében az elmúlt évekhez képest. Az özvegyességi nyugdíjban részesülők száma is jelentősen csökkent, azonban itt a nők aránya jóval magasabb a férfiakénál. Az öregségi nyugdíjban részesülők arányánál szintén a nők többsége figyelhető meg, de ez az elmúlt években közel változatlan.

6.2 Idősek munkaerő-piaci helyzete

a) idősek, nyugdíjasok foglalkoztatottsága;

A községben élő nyugdíjasok további foglalkoztatásáról nincsenek adataink

Tábla: 6.2.

6.2. számú táblázat - Hátrányos megkülönböztetés a foglalkoztatás terén (a 3.2.2. táblázatból)

Nyilvántartott álláskereső száma összesen	Év	2018	2019	2020	2021	2022	2023
	Fő összesen		6	9	13	9	14
41-45 év (TS 042)	Fő	0	1	3	1	2	0
	%	0,00%	11,11%	23,08%	11,11%	14,29%	0,00%
46-50 év (TS 043)	Fő	0	1	0	1	3	1
	%	0,00%	11,11%	0,00%	11,11%	21,43%	7,69%
51-55 év (TS 044)	Fő	0	2	2	0	0	1
	%	0,00%	22,22%	15,38%	0,00%	0,00%	7,69%
56-60 év (TS 045)	Fő	0	0	1	1	0	2
	%	0,00%	0,00%	7,69%	11,11%	0,00%	15,38%
61 éves, vagy afeletti (TS 046)	Fő	2	1	2	2	6	4
	%	33,33%	11,11%	15,38%	22,22%	42,86%	30,77%

Forrás: TeIR, Nemzeti Munkaügyi Hivatal

b) tevékeny időskor, élethosszig tartó tanulás, idősek, nyugdíjasok foglalkoztatásának lehetőségei a közintézményekben, foglalkoztatásukat támogató egyéb programok a településen;

A településen élő idős emberek helyben, a ház körüli mezőgazdasági termelésből önmaguk és szűkebb családjuk számára zöldséget termesztenek, kisállatokat tenyésztnek, így biztosítva az aktív időskort.

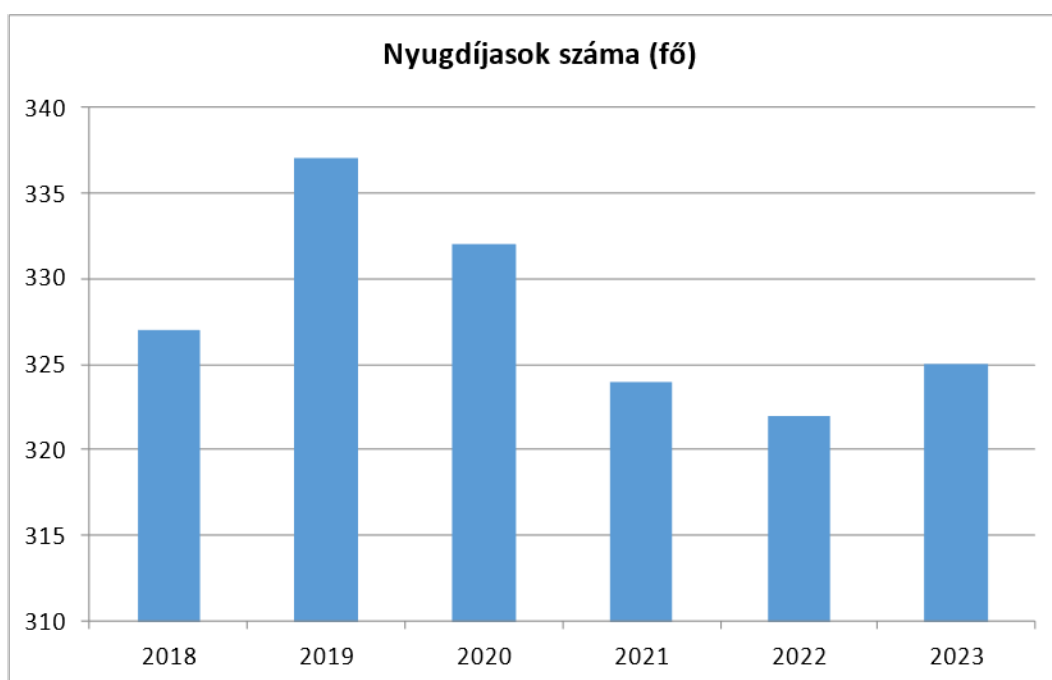
c) hátrányos megkülönböztetés a foglalkoztatás területén.

Nincs tudomásunk hátrányos megkülönböztetésről az idős korúak vonatkozásában a foglalkoztatás területén.

6.3 A közszolgáltatásokhoz, közösségi közlekedéshez, információhoz és a közösségi élet gyakorlásához való hozzáférés

6.3. számú táblázat – Nyugdíjban, ellátásban, járadékban és egyéb járandóságban részesülők száma (Megegyezik a 6.1.1-es táblázattal)			
Év	Nyugdíjban, ellátásban, járadékban és egyéb járandóságban részesülő férfiak száma (TS 063)	Nyugdíjban, ellátásban, járadékban és egyéb járandóságban részesülő nők száma (TS 064)	Összes nyugdíjas
2018	117	210	327
2019	127	210	337
2020	125	207	332
2021	119	205	324
2022	118	204	322
2023	122	203	325

Forrás: TeIR, KSH Tstar



a) az idősek egészségügyi és szociális szolgáltatásokhoz való hozzáférése;
Győrszágon nincs olyan nyugdíjas, aki nappali ellátásban részesül.

. Az idős polgárok támogatása az **időskorúak járadékán** keresztül is megvalósul, mely a megélhetést biztosító jövedelemmel nem rendelkező időskorú személyek részére nyújtott támogatás. A települési

önkormányzat időskorúak járadékában részesíti azt a 62. életévét, illetőleg a reá irányadó nyugdíjkorhatárt betöltött személyt, akinek

a) havi jövedelme, valamint

b) saját és vele együtt lakó házastársa, élettársa jövedelme alapján számított egy főre jutó havi jövedelme nem haladja meg az öregségi nyugdíj mindenkori legkisebb összegének 80%-át, egyedülálló esetén 95%-át.

Az időskorúak járadékának havi összege

a) jövedelemmel nem rendelkező jogosult esetén az öregségi nyugdíj mindenkori legkisebb összegének 80%-a, egyedülálló esetén 95%-a;

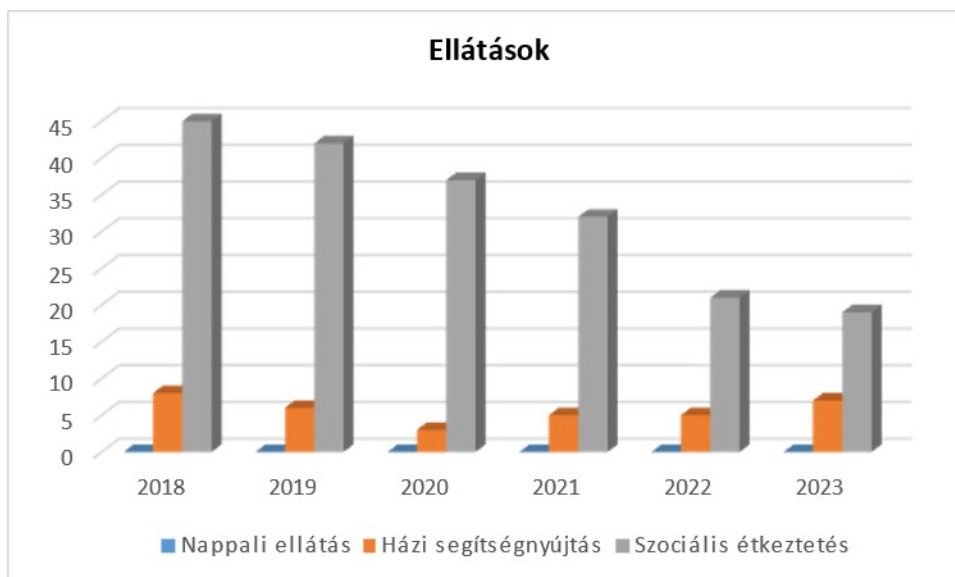
b) jövedelemmel rendelkező jogosult esetén az a) pont szerinti összegnek és a jogosult havi jövedelmének a különbözete.

Tábla:6.3.1.;

6.3.1. számú táblázat - 65 évnél idősebb népesség és nappali ellátásban részesülő időskorúak száma				
Év	65 év feletti lakosság száma (férfiak TS 026, nők TS 028)	Nappali ellátásban részesülő időskorúak száma (TS 129)	Házi segítségnyújtásban részesülők száma (TS 130)	Szociális étkeztetésben részesülők száma (TS 131)
	Fő	Fő	fő	fő
2018	237	0	8	45
2019	245	0	6	42
2020	247	0	3	37
2021	247	0	5	32
2022	251	0	5	21
2023	252	0	7	19

Forrás: TeIR, KSH

Tstar



b) kulturális, közművelődési szolgáltatásokhoz való hozzáférés;
Győrságon Nyugdijas Klub működik, ami lehetőségeihez mérten igyekszik minél több programot szervezni.

b) idősek informatikai jártassága;
Az idősek informatikai jártasságáról nem készült felmérés, így nem rendelkezünk pontos adatokkal arról, hogy az idősebb korosztály mennyire képes kihasználni ezeket a lehetőségeket.

c) a generációk közötti programok.
Minden korosztály számára elérhető programok kerülnek megszervezésre évente több alkalommal az önkormányzat részéről.

6.4 Az időseket, az életkorral járó sajátos igények kielégítését célzó programok a településen

Kiemelt terület az egészségügy, a község a helyben biztosított szűrővizsgálatokkal segíti az idős emberek egészségmegőrzését a betegségek korai felismerését.

6.5 Következtetések: problémák beazonosítása, fejlesztési lehetőségek meghatározása.

Az idősek helyzete, esélyegyenlősége vizsgálata során településünkön	
beazonosított problémák	fejlesztési lehetőségek
idősek gondozása	házi segítségnyújtás működtetése
étkeztetés biztosítása	falugondnoki szolgálat keretében

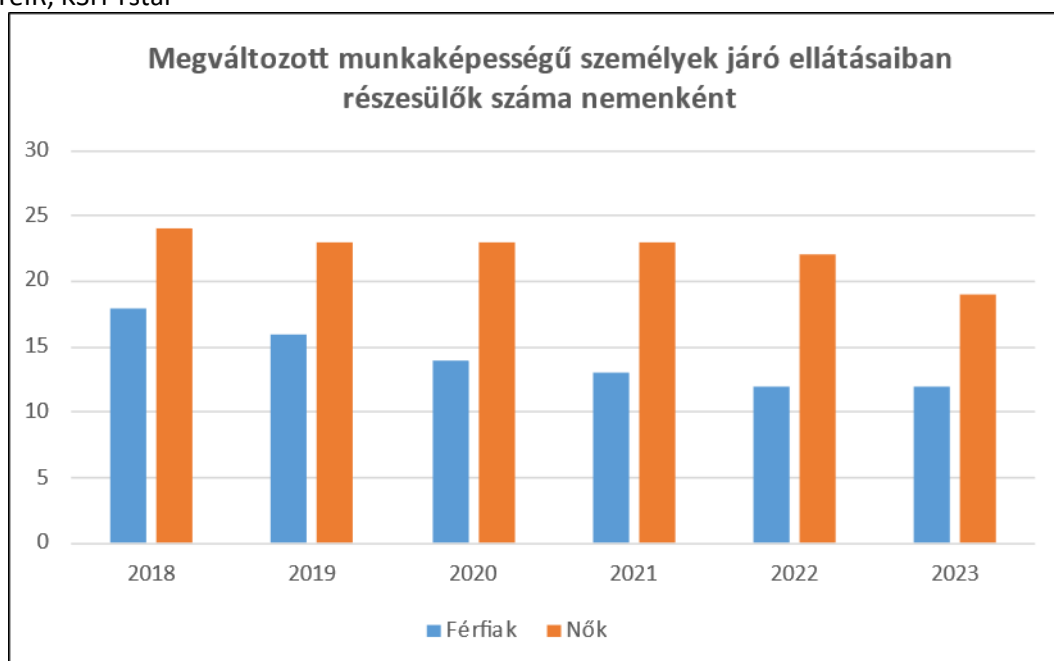
7. A fogyatékkal élők helyzete, esélyegyenlősége

7.1 A településen fogyatékkal élő személyek főbb jellemzői, sajátos problémái

Tábla:7.1.1.; 7.1.2.

7.1.1 számú táblázat - Megváltozott munkaképességű személyek ellátásaiban részesülők száma nemenként			
Év	Megváltozott munkaképességű személyek ellátásaiban részesülők száma - Férfiak (TS 061)	Megváltozott munkaképességű személyek ellátásaiban részesülők száma - Nők (TS 062)	Összesen
2018	18	24	42
2019	16	23	39
2020	14	23	37
2021	13	23	36
2022	12	22	34
2023	12	19	31

Forrás: TeIR, KSH Tstar



- a) fogyatékossgal élő személyek foglalkoztatásának lehetőségei, foglalkoztatottsága, védett foglalkoztatás, közfoglalkoztatás;

A településen a fogyatékkal élők foglalkoztatása nem megoldott.

- b) munkavállalást segítő lehetőségek;

Átképzési programok a megyeszékhelyen elérhetőek a fogyatékkal élők számára.

- c) hátrányos megkülönböztetés a foglalkoztatás területén;

A fogyatékkal élőket valószínűleg sok esetben éri hátrányos megkülönböztetés, de ilyen információ az önkormányzathoz nem érkezett.

- d) önálló életvitelt támogató helyi intézmények, szolgáltatások, programok.

Győrság nem rendelkezik a fogyatékkal élő lakosok számára önálló életvitelt segítő helyi szolgáltatásokkal.

A nappali ellátásban részesülő fogyatékkal élők száma a 2018-2023-as időszakban 0 fő.

7.1.2. számú táblázat - Nappali ellátásban részesülő fogyatékkal élők száma	
Év	Nappali ellátásban részesülő fogyatékos személyek száma (TS 128)
2018	0
2019	0
2020	0
2021	0
2022	0
2023	0

Forrás: TeIR, KSH Tstar; és helyi adatszolgáltatók



7.2 Fogyatékkal élő személyek pénzbeli és természetbeni ellátása, kedvezményei

A fogyatékkal élők pénzbeli, természetbeni ellátása a jogosultság alapján történik. Nem tekinti külön az önkormányzat a fogyatékos személyeket egy-egy ellátás biztosításánál. Közülük feltehetően többen rokkantnyugdíjasok, gyakrabban szorulnak átmeneti segélyre, a betegségük kezelését a közgyógyellátás keretében támogatják. Az ápolási díj is azon ellátások közé tartozik, továbbá a házi segítségnyújtás, amire a fogyatékos személyek is jogosultak lehetnek. Feltételezhetően vannak fogyatékos személyekkel együtt élő családok, akik családsegítésre szorultak az elmúlt évben, vagy gyermekeik számára gyermekvédelmi kedvezményt utal az önkormányzat, azonban iskolai végzettségéről egyik fél sem nyilatkozott.

7.3 A közszolgáltatásokhoz, közösségi közlekedéshez, információhoz és a közösségi élet gyakorlásához való hozzáférés lehetőségei, akadálymentesítés

- a) egészségügyi és rehabilitációs ellátások elérhetősége, együttműködése;

- b) települési önkormányzati tulajdonban lévő középületek akadálymentesítettsége;
- c) közszolgáltatásokhoz, köznevelési intézményekhez, kulturális és sportprogramokhoz való hozzáférés lehetőségei, fizikai, információs és kommunikációs akadálymentesítettség, lakóépületek, szolgáltató épületek akadálymentesítettsége;
- d) munkahelyek akadálymentesítettsége;
- e) közösségi közlekedés, járdák, parkok akadálymentesítettsége;
- f) fogyatékossgal élő személyek számára rendelkezésre álló helyi szolgáltatások (pl. speciális közlekedési megoldások, fogyatékossgal élő személyek nappali intézménye, stb.);
- g) előnyben részesítés (hátránykompenzáló juttatások, szolgáltatások).

7.4. Fogyatékossgal élők sajátos igényeinek kielégítését célzó programok a településen

Az Európai Unióhoz történő csatlakozás egyik feltétele, hogy az állampolgárok – köztük a fogyatékossgal élő emberek – számára megteremtődjön az esélyegyenlőség a társadalmi élet minden színterén; a fizikai és kulturális környezetben, a lakhatás és közlekedési eszközök használata, a szociális és egészségügyi ellátás, az iskoláztatási és munkaalkalmak, a kulturális és társadalmi élet, valamint a sport és a szórakozás területén is. Kiemelt prioritásként a minőségi szolgáltatások egyenlő hozzáféréseinek megteremtése fogalmazható meg. A fogyatékossgal élő emberek számára megszervezendő hatékony ellátórendszer kialakításához szükség van helyi, kistérségi és regionális szinten szerveződő civil szervezetekre, amelyek a klasszikus érdekvédelmi feladatok ellátása mellett aktívan szerepet vállalnak az államtól átvállalt közfeladatok megvalósításában, valamint együttműködő partnerei kívánnak lenni a területen dolgozó valamennyi állami és nem-állami szereplőnek.

Biztosítani kell az esélyegyenlőséget az intézményes ellátások szolgáltató jellegének erősítésével, az intézmények kiépítésével, korszerűsítésével és átalakításával, illetve a lakókörnyezeti és az integrált formában történő ellátásszervezés erősítésével.

A fogyatékos emberek és családjaik világszerte a legsérülékenyebb társadalmi csoportot alkotják, évszázadok óta a szociális élet peremére sodródva élnek, boldogulásukat ezernyi tényező hátráltatja. Az Európai Unióban közös feladatunk annak lehetővé tétele, hogy egyenlő esélyekkel érvényesülhessenek a mindennapi életük során – a fizikai és szellemi környezetben, a lakhatás és közlekedési eszközök használata, a szociális és egészségügyi ellátás, az iskoláztatási és munkalehetőségek, a kulturális és társadalmi élet valamint a sport és a szórakozás területén is. Kiemelt prioritásként a minőségi közszolgáltatások (oktatás, egészségügy, szociális ügyek, közlekedés stb.) egyenlő hozzáféréseinek megteremtése fogalmazható meg.

Magyarországon a legutóbbi népszámlálás (2022) adatai szerint 270 ezer fogyatékos ember van, az aktív korú, megváltozott munkaképességű személyek számát pedig a NYUFIG 2022-es adatai alapján mintegy 400 ezer főre tehetjük.

A fogyatékos személyek körén belül:

- a testi fogyatékos és mozgássérült emberek aránya együttesen 34 %
- a vak és gyengénlátó emberek aránya 20%.
- hallás-, beszédzavar-fogyatékossgal kb. 11%-uk szenved.
- Az egyéb fogyatékossgal szenvedők aránya 35%

(Forrás: KSH)

7.5 A fogyatékossgal élőket helyi szinten fokozottan érintő társadalmi problémák és a felszámolásukra irányuló kezdeményezések

A közlekedési problémákon kívül nincs tudomásunk egyéb, a fogyatékosokat helyi szinten fokozottan érintő problémáról, az önkormányzat részére kérés/jelzés nem érkezett.

7.6 Következtetések: problémák beazonosítása, fejlesztési lehetőségek meghatározása

A fogyatékkal élők helyzete, esélyegyenlősége vizsgálata során településünkön	
beazonosított problémák	fejlesztési lehetőségek
közlekedési problémák	járdák akadálymentesítése

Több célcsoportot érintő, településszintű megállapítások	
beazonosított problémák	fejlesztési lehetőségek
kerékpárút kiépítése	pályázat keretében
útfejűjtás	pályázat keretében
lakópark létrehozása	folyamatban
óvoda fejlesztése	pályázat útján
iskola bővítése	pályázat útján

8. Helyi partnerség, lakossági önszerveződések, civil szervezetek és for-profit szereplők társadalmi felelősségvállalása

Győrság Község Önkormányzat mindig törekedett az egyházakkal, civil szervezetekkel történő együttműködésre. Költségvetési rendeletünkben minden évben támogatásban részesülnek tevékenységük működéséhez.

Civil szervezeteink:

- Győrsági Hagyományőrző és Lovas Egyesület
- Polgárőr Egyesület
- Dalárda
- Nyugdíjas Klub

a) a 3-7. pontban szereplő területeket érintő civil, egyházi, karitatív szervezeti szolgáltató és érdekvédelmi szervezetek, önszerveződések feltérképezése (közfeladatot ellátó szervezetek, közfeladatonként bemutatva, önkéntesek száma, partnerségi megállapodások száma);

A civil szervezetek, egyházi szervezetek és az önkormányzati szerv együttműködése zavartalan.

b) helyi önkormányzati, nemzetiségi önkormányzati, egyházi, civil szektor és gazdasági szereplők közötti partnerség bemutatása;

c) A településen együttműködik az Önkormányzat, a Római Katolikus Egyház és a civil szervezetek, sport és nyugdíjas egyesület. A községi rendezvényeket, így falunap, karácsony közösen szervezik és bonyolítják.

d) önkormányzatok közötti, illetve térségi, területi társulásokkal való partnerség, társadalmi felzárkózást segítő közös programok bemutatása;

- Az Önkormányzat érdekelt egy volt kistérségi és öt jogi személyiségű társulásban, valamint testvérvárosi kapcsolatot tart fenn az olaszországi Sagrado településsel.

e) a nemzetiségi önkormányzatok célcsoportokkal kapcsolatos esélyegyenlőségi tevékenysége

Nemzetiségi Önkormányzat jelenleg nem működik a településen.

f) civil szervezetek célcsoportokkal kapcsolatos esélyegyenlőségi tevékenysége;

Együttműködünk a Mozgáskorlátozottak Egyesületével.

g) for-profit szereplők részvétele a helyi esélyegyenlőségi feladatok ellátásában.

Nemleges.

A társadalmi partnerség és együttműködés egyik eszköze a HEP Fórumok szervezése.

HEP Fórumok segítségével a helyi állami, önkormányzati, egyházi és civil szervezetek között a hatékonyabb együttműködés alakulhat ki a célcsoportok esélyegyenlőségi problémáinak a beazonosításában, a problémákra adekvátan válaszoló intézkedések megfogalmazásában, összehangolásában, valamint a HEP intézkedéseinek megvalósításában, megkönnyítve így az önkormányzatok esélyteremtő feladatainak ellátását.

9. A helyi esélyegyenlőségi program nyilvánossága

Győrság Község Önkormányzata a Települési Esélyegyenlőségi Program elfogadását megelőzően a konzultáció és véleményformálás lehetőségét minden, a megvalósításba bevont szakmai és társadalmi partner számára biztosítja.

Annak érdekében, hogy a Települési Esélyegyenlőségi Program megvalósítása hatékony, a tervezett intézkedések hosszú távú érvényesülése, fenntartható fejlődése biztosított legyen, Győrság Község Önkormányzata egy **esélyegyenlőségi felelőst** bíz meg.

Az Intézkedési Tervben megjelenített tevékenységek részletes tartalmi kidolgozása, a megvalósítandó tevékenységek tervezése az adott szakterület képviselőinek aktív részvételével valósul meg.

A felelős feladata, hogy a szakterület képviselőivel együtt kidolgozzák az egyes feladatok végrehajtásának pontos menetét, valamint ellenőrizzék azok megvalósulását.

A Települési Esélyegyenlőségi Programban foglaltak megvalósulásának nyomon követését az évente elvégzett felülvizsgálat biztosítja.

A felülvizsgálatot a felelős végzi el, minden évben beszámol egy nyílt képviselőtestületi ülésen a tervben foglaltak megvalósításáról. Az ülésre külön meghívót kapnak: a helyi civil szervezetek, vállalkozók. A hozzászólók kiegészítésével elkészült éves beszámolót a testület elfogadja, majd a helyben szokásos módon nyilvánosságra kerül.

A program felülvizsgálatára 2 év múlva kerül sor, amikor az indikátor teljesítésének bemutatásához adatfelvétel is történik.

A Települési Esélyegyenlőségi Program számára minél szélesebb nyilvánosság biztosítása szükséges. Az esélyegyenlőségi intézkedések hatékony megvalósulása, a támogató szakmai és társadalmi környezet

kialakításának érdekében Győrság Község Önkormányzata a Programot a település honlapján közzéteszi, az egyes intézkedések várható és elért eredményeiről a lakosságot elektronikus és nyomtatott kiadványaiban tájékoztatja, illetve évente nyílt testületi ülést szervez. A polgároknak lehetőségük van a tervvel kapcsolatban véleményt nyilvánítani, hozzászólni és kérdezni.

1. A terv elfogadása előtt egy héttel a program a honlapon, a település hirdetőtábláján elérhető.
2. A nyílt testületi ülésen az intézkedési terv kiegészítésére, módosítására sor kerül.
3. Az elfogadott végleges program a honlapon, a település hirdetőtábláján elérhető.
4. Az éves beszámoló előterjesztése szintén a honlapon és a település hirdetőtábláján történik az elfogadást megelőző nyílt testületi ülés előtt egy héttel.
5. A hozzászólások, kiegészítések, vélemények figyelembe vétele, csatolása az előterjesztéshez.
6. Az elfogadott beszámoló mindenki számára elérhető a honlapon, illetve a település hirdetőtábláján.

- a) a helyzetelemzésben meghatározott esélyegyenlőségi problémák kapcsán érintett nemzetiségi önkormányzatok, egyéb partnerek (állami vagy önkormányzati intézmények, egyházak, civil szervezetek, stb.) bevonásának eszközei és eljárásai a HEP elkészítésének folyamatába;
- b) az a) pont szerinti szervezetek és a lakosság végrehajtással kapcsolatos észrevételeinek visszacsatolását szolgáló eszközök bemutatása, valamint annak rögzítése, hogy működtet-e HEP Fórumot.
- c) A képviselő-testületi döntést követően az elfogadott HEP dokumentumot, valamint a hiteles határozatot a települési önkormányzat a helyben szokásos módon közzé teszi, és megküldi a TEF esélyegyenlőségi mentora részére. A TEF az települései önkormányzatok HEP-jeit közzéteszi, honlapján megjelenti.

1. A HEP IT részletei

A helyzetelemzés megállapításainak összegzése

Célcsoport	Következtetések	
	problémák beazonosítása rövid megnevezéssel	fejlesztési lehetőségek meghatározása rövid címmel
Romák és/vagy mélyszegénységben élők	Vezetékes ivóvíz ellátás hiánya Györság szegregált területén	Vezetékes ivóvíz ellátás kialakítása
Gyermekek	kizárólag alsós tagozat működik tornacsarnok mérete óvoda mérete	iskola 8 osztályosra történő bővítése nagyobb tornacsarnok építése óvoda bővítése
Idősek	idősek gondozása házi segítségnyújtás	falugondnoki szolgálat működtetése
Nők	Munkanélküliség Nők munkaerőpiacra visszajutása	Képzési lehetőségek, bölcsődei/óvodai férőhely kialakítása
Fogyatékkal élők	közlekedési problémák	járdák akadálymentesítése
<i>Több célcsoportot érintő, településszintű megállapítás</i>	kerékpárút kiépítés útfelújítás lakópark létrehozása óvoda fejlesztése iskola bővítése	pályázat útján pályázat útján folyamatban pályázat útján pályázat útján

Jövőképünk

Olyan településen kívánunk élni, ahol a romák vízellátása biztosított.

Fontos számunkra, hogy a mélyszegénységben élők szociális helyzete javuljon, számuk csökkenjen.

Kiemelt területnek tartjuk a gyerekek egészséges felnőtté válását.

Folyamatosan odafigyelünk az idősek gondozására.

Elengedhetetlennek tartjuk a nők esetén a munkára való esélyegyenlőséget.

Különös figyelmet fordítunk a fogyatékkal élők akadálymentesítésére.

Az intézkedési területek részletes kifejtése (intézkedésenként, kitöltése javasolt, opcionális)

A	Intézkedés címe:	
B	Feltárt probléma megnevezése	
C	Az intézkedéssel elérni kívánt cél	
D	A cél összhangja más helyi stratégiai dokumentumokkal	
E	A cél kapcsolódása országos szakmapolitikai stratégiákhoz	
F	Tevékenységek (az intézkedés tartalma) pontokba szedve	
G	Az intézkedés felelőse	
H	Az intézkedés megvalósításának határideje	
I	Az intézkedés eredményességét mérő indikátor(ok)	
J	Az intézkedés megvalósításához szükséges (humán, pénzügyi, technikai) erőforrások	
K	Az intézkedés eredményeinek fenntarthatósága	
L	Önkormányzatok közötti együttműködésben megvalósuló intézkedés esetében az együttműködés bemutatása	

2. Összegző táblázat - A Helyi Esélyegyenlőségi Program Intézkedési Terve (HEP IT)

	A	B	C	D	E	F	G	H	I	J	K	L
Intézkedés sorszáma	Az intézkedés címe, megnevezése	A helyzetelemzés következtetéseiben feltárt esélyegyenlőségi probléma megnevezése	Az intézkedéssel elérni kívánt cél	A célkitűzés összhangja egyéb stratégiai dokumentumokkal	A cél kapcsolódása országos szakpolitikai stratégiákhoz	Az intézkedés tartalma	Az intézkedés felelőse	Az intézkedés megvalósításának határideje	Az intézkedés eredményességét mérő indikátor(ok)	Az intézkedés megvalósításához szükséges erőforrások (humán, pénzügyi, technikai)	Az intézkedés eredményeinek fenntarthatósága	Önkormányzatok közötti együttműködésben megvalósuló intézkedés esetében az együttműködés bemutatása
0. Település szintű probléma												
1	Kerékpárút kiépítése	Az egészséges életmódhoz hozzásegítené a közösséget, ha a kerékpárút elkészülhetne.	Az egészséges életmód elősegítése, a családok közös időtöltése a cél a kerékpárúttal.	Településfejlesztési koncepció	Magyar Nemzeti Társadalmi Felzárkózási Stratégia 2030 (MNTFS 2030) és elemei: • Új Roma Stratégia (2019-2030) • Nemzeti Ifjúsági Stratégia (2009-2024) • „Legyen jobb a gyermekeknek” Nemzeti Stratégia (2007-2032) • Nők és Férfiak Társadalmi Egyenlőségét Elősegítő Nemzeti Stratégia (2010-2021) • Idősügyi Nemzeti Stratégia (2010-2022), (2023-2024) • Országos Fogytékosságügyi Program (2015-2025) Országos	-pályázatok figyelése,abban való részvétel - egyeztetés a környékbeli önkormányzatokkal	polgármester	2027. 01. 14. (csütörtök)	60%	pályázati forrás	Pályázati forrásból történő megvalósulás esetén a kerékpárút további karbantartása önkormányzati saját keretből tovább finanszírozható	Nem releváns

					Fejlesztési és Területfejlesztési Konceptió							
2	Útfelújítási program	A növekvő építkezések száma, illetve a megnövekedő forgalom miatt szükséges az utak felújítása településünkön.	A település útjai ki tudják szolgálni a megnövekedett forgalmat/gépjárműparkot.	Településfejlesztési Stratégia	Magyar Nemzeti Társadalmi Felzárkózási Stratégia 2030 (MNTFS 2030) és elemei: • Új Roma Stratégia (2019-2030) • Nemzeti Ifjúsági Stratégia (2009-2024) • „Legyen jobb a gyermekeknek” Nemzeti Stratégia (2007-2032) • Nők és Férfiak Társadalmi Egyenlőségét Elősegítő Nemzeti Stratégia (2010-2021) • Idősügyi Nemzeti Stratégia (2010-2022), (2023-2024) • Országos Fogytékosságügyi Program (2015-2025) Országos Fejlesztési és Területfejlesztési Konceptió	Rengeteg új építkezés kezdődött, a település folyamatos fejlődésen megy át, megnövekedett a gépjárművek száma, az átmenő forgalom is.	polgármester	2029. 12. 31. (hétfő)	40%	pályázati forrás	A később útkarbantartás önkormányzati keretből kerülne finanszírozásra.	Nem releváns
3	Lakópark létrehozása	A település folyamatos bővítésén megy át, el kívánjuk érni a 2000 fős létszámot az elkövetkező 5 évben.	A fiatalabb generáció "bevonása" településünkre, valamint a 2000fős lakosság szám elérése 2029-re.	Településrendezési terv	Magyar Nemzeti Társadalmi Felzárkózási Stratégia 2030 (MNTFS 2030) és elemei: • Új Roma Stratégia (2019-2030) • Nemzeti Ifjúsági Stratégia (2009-2024) • „Legyen jobb a gyermekeknek”	- földterületek kimérése, eladása - árajánlatok bekérése - értékesítés megkezdése	polgármester	2029. 12. 31. (hétfő)	60%	önkormányzati saját keret	Folyamatos fejlesztések, pályázati források igénybevétele, helyi szintű támogatások nyújtása a fiataloknak.	Nem releváns

					Nemzeti Stratégia (2007-2032) • Nők és Férfiak Társadalmi Egyenlőségét Elősegítő Nemzeti Stratégia (2010-2021) • Idősügyi Nemzeti Stratégia (2010-2022), (2023-2024) • Országos Fogyatékosügyei Program (2015-2025) Országos Fejlesztési és Területfejlesztési Konceptió							
--	--	--	--	--	--	--	--	--	--	--	--	--

I. A mélyszegénységben élők és a romák esélyegyenlősége

1	Romák és/vagy mélyszegénységben élők ivóvíz ellátása	A vezetékes ivóvíz ellátás hiánya problémát okoz Gyórság szegregált területén.	A vezetékes ivóvíz ellátás kialakítása a település szegregált területén.	Költségvetési koncepció, Gazdasági Program, Településfejlesztési stratégia, Településfejlesztési koncepció	Magyar Nemzeti Társadalmi Felzárkózási Stratégia 2030 (MNTFS 2030) és elemei: • Új Roma Stratégia (2019-2030) • Nemzeti Ifjúsági Stratégia (2009-2024) • „Legyen jobb a gyermekeknek” Nemzeti Stratégia (2007-2032) • Nők és Férfiak Társadalmi Egyenlőségét Elősegítő Nemzeti Stratégia (2010-2021) • Idősügyi Nemzeti Stratégia (2010-2022), (2023-2024) • Országos Fogyatékosügyei Program (2015-	Felmérés az adott területen Folyamatos környezettanulmány Együttműködés kialakítása az ott lakókkal Árajánlatok bekérése Kivitelezés	Ferenczi Zsolt polgármester	2029. 12. 31. (hétfő)	60%	Nincs pénzügyi háttere	Pályázni kíván az Önkormányzat, hogy finanszírozásra kerülhessen az ivóvíz ellátás a szegregált területeken	Nem releváns
---	--	--	--	--	--	--	-----------------------------	-----------------------	-----	------------------------	---	--------------

					2025) Országos Fejlesztési és Területfejlesztési Konceptió							
--	--	--	--	--	--	--	--	--	--	--	--	--

II. A gyermekek esélyegyenlősége

1	Gyermekek számára: az óvoda, a tornacsarnok bővítése, valamint 8 osztályos iskola létrehozása	Jelenleg 6 osztály működik az iskolában, azt 8 osztályosra szeretnénk bővíteni, továbbá szükséges az óvoda és a tornacsarnok bővítése is.	Fontosnak tartjuk, hogy a helyi gyermekek helyben járhassanak iskolába, óvodába, ezért szükséges ezen intézményeink bővítése a megnövekedett lakossági igények miatt.	Költségvetési koncepció, Településfejlesztési koncepció, Gazdasági program	Magyar Nemzeti Társadalmi Felzárkózási Stratégia 2030 (MNTFS 2030) és elemei: • Új Roma Stratégia (2019-2030) • Nemzeti Ifjúsági Stratégia (2009-2024) • „Legyen jobb a gyermekeknek” Nemzeti Stratégia (2007-2032) • Nők és Férfiak Társadalmi Egyenlőségét Elősegítő Nemzeti Stratégia (2010-2021) • Idősügyi Nemzeti Stratégia (2010-2022), (2023-2024) • Országos Fogvatékoságügyi Program (2015-2025) Országos Fejlesztési és Területfejlesztési Konceptió	Jelenleg a pályázatok feltérképezése folyamatban van, az óvoda új épületét már meghatároztuk, az ajánlatok bekérése folyamatban van. Az iskola bővítése első körben a tornacsarnok bővítésével fog tudni megkezdődni.	polgármester	2026. 12. 31. (csütörtök)	80%	önkormányzati saját keret, pályázati forrás	Az önkormányzat saját költségvetéséből, valamint pályázati forrásból kívánja a projekteket megvalósítani, mely már jelenleg is folyamatban van. Egyre több a fiatal lakos településünkön, az új építkezések és a bevándorlások miatt a gyermekek száma növekszik, ami a jövőben még várhatóan tovább fog emelkedni.	Nem releváns
---	---	---	---	--	---	---	--------------	---------------------------	-----	---	---	--------------

III. A nők esélyegyenlősége

1	Nők helyzetének javítása településünkön	A nők munkaerőpiacra történő visszajutása valamint a munkanélküliség a legnagyobb	A nők mihamarabb visszatérhessenek a munkába, illetve csökkenjen a munkanélküliek száma. Ezért szükséges az óvoda	Gazdasági Program	Magyar Nemzeti Társadalmi Felzárkózási Stratégia 2030 (MNTFS 2030) és elemei: • Új Roma Stratégia (2019-	Az óvoda bővítése folyamatban van jelenleg, valamint tervben van a bölcsőde bővítése is a jövőben. A képzési lehetőségekről	polgármester	2026. 01. 01. (csütörtök)	70%	Épület, terem, pályázati források	A fejlesztések folyamatosak a településen, így a munkanélküliség biztosan csökkenni fog a	Nem releváns
---	---	---	---	-------------------	--	---	--------------	---------------------------	-----	-----------------------------------	---	--------------

		probléma	bővítése is, illetve a képzési lehetőségek a nők számára.		2030) • Nemzeti Ifjúsági Stratégia (2009-2024) • „Legyen jobb a gyermekeknek” Nemzeti Stratégia (2007-2032) • Nők és Férfiak Társadalmi Egyenlőségét Elősegítő Nemzeti Stratégia (2010-2021) • Idősügyi Nemzeti Stratégia (2010-2022), (2023-2024) • Országos Fogyatékosügyi Program (2015-2025) Országos Fejlesztési és Területfejlesztési Konceptió	folyamatosan tájékoztatjuk az érdeklődőket, és fontosnak tartjuk, hogy helyi lakosok kerüljenek alkalmazásra szinte minden területen.					jövőben. A képzések vonatkozásában még szükségesek fejlesztések.	
--	--	----------	---	--	---	---	--	--	--	--	--	--

IV. Az idősek esélyegyenlősége

1	Idősek gondozása	Fontosnak tartjuk az idősek gondozását, a házi segítségnyújtás jelentősen javítaná a helyi 65 év felettiek és rászorulóknak a szociális helyzetét.	Nagyon fontos számunkra, hogy az idősek biztonságban érezzék magukat, és megfelelő ellátást tudjanak kapni betegség esetén is akár. Mivel sok az egyedülálló idős, az ő házi-otthoni segítségnyújtásuk nagy szerephez jut. Betegség esetén az ebéd ellátásuk, orvoshoz történő elszállításuk, bevásárlás is szerepel a feladatok közt.	Idősek napja program	Magyar Nemzeti Társadalmi Felzárkózási Stratégia 2030 (MNTFS 2030) és elemei: • Új Roma Stratégia (2019-2030) • Nemzeti Ifjúsági Stratégia (2009-2024) • „Legyen jobb a gyermekeknek” Nemzeti Stratégia (2007-2032) • Nők és Férfiak Társadalmi Egyenlőségét Elősegítő Nemzeti Stratégia (2010-2021) • Idősügyi Nemzeti Stratégia	Falugondnoki szolgálat működtetése által a fejlesztés megvalósítható álláspontunk szerint, így az idősek gondozása és a házi segítségnyújtás megvalósítható.	polgármester	2026. 01. 01. (csütörtök)	100%	Szociális erőforrás	A falugondnoki szolgálat működésével az elérni kívánt cél abszolút mértékben megvalósítható. A forrás önkormányzati keretből biztosított.	Nem releváns
---	------------------	--	--	----------------------	---	--	--------------	---------------------------	------	---------------------	---	--------------

					(2010-2022), (2023-2024) • Országos Fogyatékosügyei Program (2015- 2025) Országos Fejlesztési és Területfejlesztési Konceptió							
V. A fogyatékkal élők esélyegyenlősége												
1	Fogyatékkal élők	A közlekedési problémák jelentkeztek kizárólag ennél a célcsoportnál, az akadálymentesítés az elsődleges feladat.	A fogyatékkal élők akadálytalan közlekedésének elérése a fő célunk.	Településfejlesztési koncepció	Magyar Nemzeti Társadalmi Felzárkózási Stratégia 2030 (MNTFS 2030) és elemei: • Új Roma Stratégia (2019-2030) • Nemzeti Ifjúsági Stratégia (2009-2024) • „Legyen jobb a gyermekeknek” Nemzeti Stratégia (2007-2032) • Nők és Férfiak Társadalmi Egyenlőségét Elősegítő Nemzeti Stratégia (2010-2021) • Idősügyi Nemzeti Stratégia (2010-2022), (2023-2024) • Országos Fogyatékosügyei Program (2015-2025) Országos Fejlesztési és Területfejlesztési Konceptió	A járdák akadálymentesítése a leginkább szükséges, az épületek nagy része már könnyen megközelíthető, a rokkant parkolók is használhatóak számukra, mindig ügyel a lakosság arra, hogy azok szabadon maradjanak.	polgármester	2028. 12. 31. (vasárnap)	50%	pályázati forrás	Folyamatos akadálymentesítési program szükséges, hogy az 5. év végére már minden járda akadálymentes lehessen.	Nem releváns

3. Megvalósítás

3.1 A megvalósítás előkészítése

Önkormányzatunk az általa fenntartott intézmények vezetői számára feladatul adja és ellenőrzi, a településen működő nem önkormányzati fenntartású intézmények vezetőit pedig partneri viszony során kéri, hogy a Helyi Esélyegyenlőségi Programot valósítsák meg, illetve támogassák.

Önkormányzatunk azt is kéri intézményeitől és partnereitől, hogy vizsgálják meg, és a program elfogadását követően biztosítsák, hogy az intézményük működését érintő, és az esélyegyenlőség szempontjából fontos egyéb közszolgáltatásokat meghatározó stratégiai dokumentumokba és iránymutatásokba épüljenek be és érvényesüljenek az egyenlő bánásmódra és esélyegyenlőségre vonatkozó azon kötelezettségek, melyek az önkormányzat Helyi Esélyegyenlőségi Programjában részletes leírásra kerültek.

Önkormányzatunk elvárja, hogy intézményei a Helyi Esélyegyenlőségi Program Intézkedési Tervében szereplő vállalásokról, az őket érintő konkrét feladatokról intézményi szintű akcióterveket és évente cselekvési ütemterveket készítsenek.

Önkormányzatunk a HEP kidolgozására és megvalósítására, továbbá értékelésére, ellenőrzésére és az ennek során nyert információk visszacsatolására, valamint a programba történő beépítésének garantálására **Helyi Esélyegyenlőségi Programért Felelős Fórumot** hoz létre és működtet.

A fentiekkel kívánjuk biztosítani, hogy az HEP IT-ben vállalt feladatok településünkön maradéktalanul megvalósuljanak.

3.2 A megvalósítás folyamata

A társadalmi partnerség és együttműködés egyik eszköze a HEP Fórumok szervezése lehet. HEP Fórumok segítségével a helyi állami, önkormányzati, egyházi és civil szervezetek között a hatékonyabb együttműködés alakulhat ki. a célcsoportok esélyegyenlőségi problémáinak a beazonosításában, a problémákra adekvátan válaszoló intézkedések megfogalmazásában, összehangolásában, valamint a HEP intézkedéseinek megvalósításában, megkönnyítve így az önkormányzatok esélyteremtő feladatainak ellátását.

A HEP Fórum feladatai:

- a célcsoportok esélyegyenlőségi problémáinak a beazonosítása, a problémákra adekvátan válaszoló intézkedések megfogalmazása, összehangolása,
- a HEP intézkedéseinek megvalósításában, az HEP IT megvalósulásának figyelemmel kísérése, a HEP IT-ben lefektetett célok megvalósulásához szükséges beavatkozások évenkénti felülvizsgálata,

- annak figyelemmel kísérése, hogy a megelőző időszakban végrehajtott intézkedések elősegítették-e a kitűzött célok megvalósulását, és az ezen tapasztalatok alapján esetleges új beavatkozások meghatározása
- a HEP IT aktualizálása, az esetleges változások beépítése a HEP IT-be, a módosított HEP IT előkészítése képviselő-testületi döntésre
- az esélyegyenlőséggel összefüggő problémák megvitatása
- a HEP IT és az elért eredmények nyilvánosság elé tárása, dokumentálása, kommunikálása

Az esélyegyenlőség fókuszban lévő célcsoportjaihoz és/vagy kiemelt problématerületekre a terület aktorainak részvételével tematikus munkacsoportokat alakíthatunk 2 ezer fő feletti településeken (opcionális) az adott területen kitűzött célok megvalósítása érdekében. A munkacsoportok vezetői egyben tagjai az Esélyegyenlőségi Fórumnak is, a munkacsoportok rendszeresen (minimum évente) beszámolnak munkájukról az Esélyegyenlőségi Fórum számára.



A HEP Fórum működése:

A Fórum legalább kétévente, a felülvizsgálatok és az új HEP elfogadása előtt, de szükség esetén ennél gyakrabban ülésezik.

A Fórum működését megfelelően dokumentálja, üléseiről jegyzőkönyv készül.

A Fórum javaslatot tesz az HEP IT megvalósulásáról készített beszámoló elfogadására, vagy átdolgoztatására, valamint szükség szerinti módosítására.

A HEP Fórum egy-egy beavatkozási terület végrehajtására felelőst jelölhet ki tagjai közül.

A HEP Fórumok javasolt összetétele:

Tagok

- a település polgármestere,
- a település/közös önkormányzatok jegyzője,
- helyi nemzetiségi önkormányzatok vezetői,
- beavatkozási területekhez kapcsolódó önkormányzati bizottságok képviselői,
- helyi/térségi releváns közszolgáltató intézmények képviselői,
- meghatározó helyi/térségi gazdasági szereplők, munkáltatók képviselői,
- 2 000 fő lakosságszám feletti települések esetében a Szociálpolitikai Kerekasztal képviselői,
- helyi jelzőrendszeri felelős,
- a településen működő - a HEP célcsoportjai kapcsán érintett - civil szervezetek és egyházak képviselői,
- A HEP intézkedési tervében szereplő intézkedések végrehajtásáért felelős intézmények, szervezetek képviselői,
- a település HEP referense,
- a rendvédelmi és közbiztonsági szervezetek képviselői,
- egyéb tagok (pl. tapasztalati szakértőként valamely célcsoportban érintett személy, vagy a településen aktív szerepet vállaló személyek).

Állandó meghívottak

- a település képviselő-testületének tagjai,
- az illetékes esélyegyenlőségi mentor,
- tankerületi központ képviselője,
- környező települések önkormányzati szereplői,
- járási jelzőrendszeri tanácsadó,
- egyéb meghívottak (járási hivatalok beavatkozási területekhez és célcsoportokhoz kapcsolódó szervezeti egységeinek képviselői, térségi felzárkózási programok képviselői).

3.3 Monitoring és visszacsatolás

A Helyi Esélyegyenlőségi Program megvalósulását, végrehajtását a HEP Fórum ellenőrzi, és javaslatot készít a HEP szükség szerinti aktualizálására az egyes beavatkozási területek felelőseinek, illetve a létrehozott munkacsoportok beszámolóinak alapján.

3.4 Nyilvánosság

A program elfogadását megelőzően, a véleménynyilvánítás lehetőségének biztosítása érdekében nyilvános fórumot hívunk össze.

A véleményformálás lehetőségét biztosítja az Helyi Esélyegyenlőségi Program nyilvánosságra hozatala is, valamint a megvalósítás folyamatát koordináló HEP Fórum első ülésének mihamarabbi összehívása.

A nyilvánosság folyamatos biztosítására legalább évente tájékoztatjuk a program megvalósításában elért eredményekről, a monitoring eredményeiről a település döntéshozóit, tisztségviselőit, az intézményeket és az együttműködő szakmai és társadalmi partnereket képviselőit.

A HEP Fórum által végzett monitoring vizsgálatok eredményeit nyilvánosságra hozzuk a személyes adatok védelmének biztosítása mellett. A nyilvánosság biztosítására az önkormányzat honlapja, a helyi média áll rendelkezésre. Az eredményekre felhívjuk a figyelmet az önkormányzat és intézményeinek különböző rendezvényein, beépítjük kiadványainkba, a tolerancia, a befogadás, a hátrányos helyzetűek támogatásának fontosságát igyekszünk megértetni a lakossággal, a támogató szakmai és társadalmi környezet kialakítása érdekében.

3.5 Kötelezettségek és felelősség

Az esélyegyenlőséggel összefüggő feladatokért az alábbi személyek/csoportok felelősek:

A Helyi Esélyegyenlőségi Program végrehajtásáért az önkormányzat részéről a polgármester felel.

- Az ő feladata és felelőssége a HEP Fórum létrejöttének szervezése, működésének sokoldalú támogatása, az önkormányzat és a HEP Fórum közötti kapcsolat biztosítása.
- Folyamatosan együttműködik a HEP Fórum vezetőjével.
- Felelősségi körébe tartozó, az alábbiakban felsorolt tevékenységeit a HEP Fórum bevonásával és támogatásával végzi. Így
 - o Felel azért, hogy a település minden lakója és az érintett szakmai és társadalmi partnerek számára elérhető legyen a Helyi Esélyegyenlőségi Program.
 - o Figyelemmel kíséri azt, hogy az önkormányzat döntéshozói, tisztségviselői és intézményeinek dolgozói megismerik és követik a HEP-ben foglaltakat.
 - o Támogatnia kell, hogy az önkormányzat, illetve intézményeinek vezetői minden ponton megkapják a szükséges felkészítést és segítséget a HEP végrehajtásához.

- Kötelessége az egyenlő bánásmód elvét sértő esetekben meg tennie a szükséges lépéseket, vizsgálatot kezdeményezni, és a jogsértés következményeinek elhárításáról intézkedni

A település vezetése, az önkormányzat tisztségviselői és a települési intézmények vezetői

- felelősek azért, hogy ismerjék az egyenlő bánásmódra és esélyegyenlőségre vonatkozó jogi előírásokat, biztosítsák a diszkriminációmentes intézményi szolgáltatásokat, a befogadó és toleráns légkört, és megragadjanak minden alkalmat, hogy az esélyegyenlőséggel kapcsolatos ismereteiket bővítő képzésen, egyéb programon részt vegyenek.
- Felelősségük továbbá, hogy ismerjék a HEP IT-ben foglaltakat és közreműködjenek annak megvalósításában.
- Az esélyegyenlőség sérülése esetén hivatalosan jelezzék azt a HEP IT kijelölt irányítóinak.
- Az önkormányzati intézmények vezetői intézményi akciótervben gondoskodjanak az Esélyegyenlőségi Programban foglaltaknak az intézményükben történő maradéktalan érvényesüléséről.

Szükséges továbbá, hogy a jogszabály által előírt feladat-megosztás, együttműködési kötelezettség alapján a települési önkormányzattal kapcsolatban álló szereplők ismerjék a HEP-et, annak megvalósításában aktív szerepet vállaljanak.

3.6 Érvényesülés, módosítás

Amennyiben a **kétévente előírt** – de ennél gyakrabban, pl. évente is elvégezhető - **felülvizsgálat** során kiderül, hogy a HEP IT-ben vállalt célokat nem sikerül teljesíteni, a **HEP Fórum megvitatja a beavatkozási tevékenységek korrekciójára, kiegészítésére vonatkozó intézkedési tervjavaslatát** annak érdekében, hogy a célok teljesíthetők legyenek.

Az HEP IT-t mindenképp módosítani szükséges, ha megállapításaiban lényeges változás következik be, illetve amennyiben a tervezett beavatkozások nem elegendő módon járulnak hozzá a kitűzött célok megvalósításához.

Az egyenlő bánásmód elvét sértő esetekben az HEP IT végrehajtásáért felelős személy megteszi a szükséges lépéseket, vizsgálatot kezdeményez, és intézkedik a jogsértés következményeinek elhárításáról.

4. Elfogadás módja és dátuma

I. A Györság község Helyi Esélyegyenlőségi Programjának szakmai és társadalmi vitája megtörtént. Az itt született észrevételeket a megvitatást követően a HEP Intézkedési Tervébe beépítettük.

II. Ezt követően Györság község képviselő-testülete a Helyi Esélyegyenlőségi Programot (melynek része az Intézkedési Terv) megvitatta és 77/2024.(XI.13.) számú határozatával elfogadta.

Csatolt melléklet:

- képviselő testület elfogadó határozatának kivonata

A kötelező táblák és az összefoglaló IT tábla nem a melléklete a HEP-nek hanem az egységes szerkezetbe foglalt HEP kötelező eleme!

Györság, 2024. november 28.

Aláírás



**Kivonat Gyórság Község Önkormányzata képviselő-testületének 2024.
november 13.napján 18 órakor tartott testületi ülésről**

Jegyzőkönyv sorszám: 8/2024
Iktatási szám: GYS/1953/2024

A képviselő-testület egybehangzó 5 igen szavazat mellett, ellenszavazat és tartózkodás nélkül elfogadta a

77/2024. (XI.13.) Képviselő-testületi határozatot, mely szerint Gyórság Község Önkormányzat Képviselő-testülete a elfogadja a HEP programot a 2024-2029-es évre vonatkozóan.


Felelős: Dr. Tar Krisztina jegyző
Határidő: folyamatos

Kelt Gyórság, 2024. november 13.

Ferenczi Zsolt sk
polgármester

dr. Tar Krisztina
jegyző

A kiadmány hitelélül:


dr. Tar Krisztina
jegyző



Kelt. Gyórság, 2024. november 26.